

# Evaluación del Plan Operativo Institucional

## II Trimestre 2018

# EVALUACIÓN DEL PLAN OPERATIVO INSTITUCIONAL AL SEGUNDO TRIMESTRE DEL 2018

## II. INTRODUCCIÓN

El Fondo Nacional de Desarrollo Pesquero – FONDEPES, es un organismo público ejecutor del Ministerio de la Producción responsable de promover, ejecutar y apoyar técnica, económica y financieramente el desarrollo de las actividades y proyectos de la pesca artesanal y de la acuicultura.

Para el presente ejercicio fiscal el FONDEPES continúa en el proceso de gestión por resultados, encontrándose inmerso a nivel de sector, dentro de dos (02) *Programas Presupuestales*:

- i. PP 0094 "Ordenamiento y Desarrollo de la Acuicultura", y
- ii. PP 0095 "Fortalecimiento de la Pesca Artesanal".

Es preciso mencionar, que los Programas Presupuestales son estrategias de gestión pública que vincula la asignación de recursos a productos y resultados medibles a favor de la población. En tal sentido, el Plan Operativo Institucional (POI) es un instrumento de gestión que contiene la programación de acciones estratégicas y proyectos articulados al Presupuesto Institucional Modificado (PIM), los mismos que se desarrollaron durante el segundo trimestre del año fiscal 2018. Estas acciones están orientadas a lograr los objetivos institucionales, promoviendo el uso eficiente de los recursos, con criterios de eficiencia, calidad de gasto y transparencia.

El POI fue aprobado mediante Resolución Jefatural N° 055- 2017-FONDEPES/J del 31 de Julio de 2017; y modificado mediante Resolución Jefatural N° 100-2017-FONDEPES/J de fecha 29 de diciembre 2017 y reformulado mediante Resolución Jefatural N° 044-2018-FONDEPES/J, de fecha 09 de mayo de 2018, siendo elaborado en el Marco del Plan Estratégico Sectorial Multianual 2018 – 2021 y el Plan Estratégico Institucional 2016 – 2018.

El presente documento consolida los resultados de la gestión del FONDEPES, correspondiente al segundo trimestre del año 2018, a través de la evaluación del Plan Operativo Institucional. Asimismo, permite visualizar el grado de eficacia obtenido en el cumplimiento de las metas físicas y presupuestarias contempladas en las actividades y proyectos para el período en evaluación, así como, el grado de *eficiencia* en el cumplimiento de las mismas, en relación al uso de los recursos presupuestarios en los gastos efectuados en el mismo periodo.

La información está organizada de acuerdo a los órganos de línea, administración interna, asesoría y apoyo, responsables en el ámbito de sus funciones, de la ejecución al segundo trimestre 2018. Se analiza también su avance financiero, físico, los principales logros obtenidos y los inconvenientes presentados en la ejecución.

Finalmente, se formulan conclusiones y recomendaciones que permitirán prever las acciones que contribuyan al perfeccionamiento del proceso de planeamiento operativo y al cumplimiento de las metas establecidas para el segundo trimestre del periodo 2018.



# EVALUACIÓN DEL PLAN OPERATIVO INSTITUCIONAL AL SEGUNDO TRIMESTRE DEL 2018

## ÍNDICE

I.	GENERALIDADES .....	4
1.1.	Organización .....	4
1.2.	Marco Estratégico.....	5
2	OBJETIVOS ESTRATÉGICOS INSTITUCIONALES ALINEADOS AL .....	6
3	PLAN ESTRATÉGICO SECTORIAL MULTIANUAL .....	6
1.3.	Organización Institucional .....	7
1.4.	Macro procesos del FONDEPES.....	8
II.	METODOLOGÍA DE EVALUACIÓN.....	9
2.1.	Respecto de la información de metas físicas .....	9
2.2.	Respecto a la información presupuestal.....	9
2.3.	Respecto de la información de la gestión.....	9
III.	RESUMEN EJECUTIVO.....	10
3.1.	Recaudación de ingresos .....	10
3.2.	PIA-PIM y Ejecución.....	10
3.3.	Por Unidades Orgánicas .....	13
3.4.	Programación de Metas Físicas en el Año 2018.....	14
IV.	DIRECCIÓN GENERAL DE INVERSIÓN PESQUERA ARTESANAL Y ACUÍCOLA (DIGENIPAA) .....	15
4.1	Análisis por Categoría Presupuestal .....	16
4.2	Análisis de las Intervenciones por Región.....	19
V.	DIRECCIÓN GENERAL DE CAPACITACIÓN Y DESARROLLO TÉCNICO EN ACUICULTURA (DIGECADETA) .....	25
5.1.	Análisis por Programa Presupuestal .....	26
5.2.	Análisis de las Intervenciones por Región.....	30
VI.	DIRECCIÓN GENERAL DE CAPACITACIÓN Y DESARROLLO TÉCNICO EN PESCA ARTESANAL (DIGECADEPA) .....	37
6.1.	Análisis por Categoría Presupuestal .....	38
6.2.	Análisis de las Intervenciones por Región.....	39
VII.	DIRECCIÓN GENERAL DE PROYECTOS Y GESTIÓN FINANCIERA PARA EL DESARROLLO PESQUERO ARTESANAL Y ACUÍCOLA (DIGEPROFIN) .....	43
7.1.	Análisis por Categoría Presupuestal .....	43
7.1.1.	PP 0094 Ordenamiento y Desarrollo de la Acuicultura: .....	44
7.2.	Análisis de las Intervenciones por Región.....	46
VIII.	ÓRGANOS DE DIRECCIÓN, CONTROL INSTITUCIONAL, DEFENSA JURÍDICA Y ADMINISTRACIÓN INTERNA .....	52
IX.	CONCLUSIONES.....	65
X.	RECOMENDACIONES.....	66
XI.	ANEXOS.....	67



## I. GENERALIDADES

### 1.1. Organización

Mediante Decreto Supremo N° 010-92 de fecha 05 de junio 1992, se creó el Fondo Nacional de Desarrollo Pesquero – FONDEPES, producto de la fusión del Fondo de Desarrollo Pesquero Artesanal FONDEPA, Fondo de Reactivación del Sector Pesquero FONRESPE, Programa de Infraestructura Pesquera Artesanal PDIPA y el Fondo de Financiamiento de Infraestructura Pesquera – FOFIP.

El FONDEPES es un organismo público ejecutor, adscrito al Ministerio de la Producción - PRODUCE, con personería jurídica de derecho público y constituye un Pliego Presupuestal, funciona con autonomía técnica, económica y administrativa y actúa con arreglo a la política, objetivos y metas que apruebe el Sector. Tiene por finalidad promover, ejecutar y apoyar técnica, económica y financieramente el desarrollo de la actividad pesquera artesanal marítima y continental; así como las actividades pesqueras y acuícolas, principalmente en la dotación de infraestructura básica orientada al desarrollo y distribución de recursos hidrobiológicos, el fortalecimiento de capacidades de los gobiernos regionales, locales, pescadores artesanales, acuicultores; generando y proporcionando incentivos previstos en las disposiciones legales vigentes.

El FONDEPES está sujeto al marco normativo y actúa en concordancia con la política, planes y objetivos que aprueba el Ministerio de la Producción. Ejerce sus competencias y funciones en el ámbito nacional, tiene su domicilio legal y sede principal en la ciudad de Lima y puede establecer órganos desconcentrados para el mejor cumplimiento de sus fines.

Las funciones generales del FONDEPES, son:

- Formular y proponer lineamientos de política en las materias de su competencia, en el marco de las políticas nacionales y sectoriales emitidas por el Ministerio de la Producción;
- Supervisar el desarrollo y cumplimiento de las actividades específicas en materias de su competencia;
- Promover y ejecutar estudios de carácter técnico, asesorías, asistencia técnica, a gobiernos regionales, gobiernos locales, pescadores artesanales y acuicultores, individuales o asociados, para el desarrollo de la pesquería artesanal y la acuicultura;
- Promover el desarrollo y gestión de infraestructuras para el desembarque, procesamiento, distribución y comercialización, homologadas a las normas sanitarias vigentes;
- Promover y fomentar el desarrollo sostenible de la pesquería artesanal y la acuicultura, mediante el financiamiento de programas crediticios y apoyo financiero a costos financieros adecuados, así como otros productos que pueda desarrollar;
- Incentivar la formalización e implementación de modelos empresariales reconocidos por Ley y relacionados a la pesca artesanal y acuicultura;
- Identificar y promover oportunidades de inversiones en pesca artesanal y acuicultura, propiciando la descentralización productiva y el aprovechamiento de las ventajas competitivas y comparativas para el acceso a nuevos mercados en las materias de su competencia;
- Proporcionar y prestar servicios de apoyo a la actividad pesquera artesanal y acuícola mediante la óptima utilización de sus bienes muebles e inmuebles;
- Programar, promover, dirigir, ejecutar y evaluar actividades de capacitación, entrenamiento y transferencia tecnológica, dirigido a Gobiernos Regionales, Gobiernos



L. CURAS

J. CARRERA

Locales, pescadores artesanales y acuicultores, así como a personas interesadas en dichas actividades, en el marco de la pesca responsable y la conservación del ambiente;

- Brindar servicios de formación, capacitación y asistencia técnica para la producción y comercialización acuícola;
- Desarrollar, adaptar y transferir tecnologías de cultivo de especies en colaboración con sectores públicos y privados;
- Fomentar el desarrollo sostenible de la pesca artesanal y la acuicultura, a través del apoyo técnico, económico y financiero; y,
- Ejercer cualquier otra facultad que se derive de sus fines y las demás que expresamente le confiera la Ley.

## 1.2. Marco Estratégico

Las reformulaciones del POI se elaboraron en el Marco del Plan Estratégico Sectorial Multianual 2018 – 2021, el Plan Estratégico Institucional 2016 – 2018.

### Visión del Sector Producción

#### VISIÓN

**Empresas produciendo y accediendo a mercados de manera sostenible, competitiva y con altos niveles de productividad.**

### Misión del FONDEPES

#### MISIÓN

**Promover el desarrollo integral de la actividad pesquera artesanal y acuícola en el ámbito nacional, a favor de los pescadores artesanales y acuicultores; contribuyendo al mejoramiento productivo responsable y sostenible.**

### 1.2.1. Principios

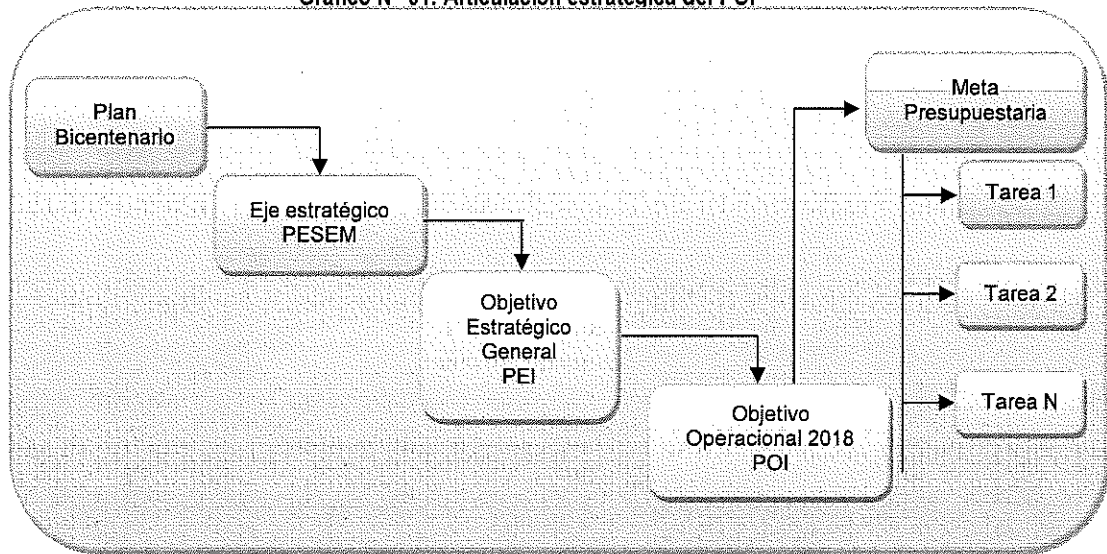
1. **Servicio al Ciudadano.** El personal del FONDEPES está al servicio de la ciudadanía y la sociedad, y en especial al pescador artesanal y acuicultor, actuando en función de sus necesidades y del interés general de la Nación.
2. **Ética.** Compromiso de cumplimiento de las reglas de ética en el desempeño de las funciones públicas.
3. **Transparencia.** La entidad brinda información veraz, completa, confiable y oportuna, que permita generar confianza respecto al resultado de cada actividad.
4. **Eficacia.** La entidad se organiza y asigna sus recursos para el cumplimiento oportuno de los objetivos y metas trazadas en el Plan Estratégico Institucional - PEI y en el Plan Operativo Institucional - POI.
5. **Eficiencia.** La gestión de la entidad se realiza optimizando la utilización de los recursos disponibles; procurando innovación y mejora continua.
6. **Rendición de Cuentas.** FONDEPES da cuenta periódicamente a las entidades correspondientes y a la población acerca de sus avances, logros, dificultades y perspectivas.



1.2.2. Objetivos Estratégicos

El FONDEPES conforme a sus competencias y funciones, se encuentra alineado a los objetivos estratégicos, las políticas y estrategias del Plan Estratégico Sectorial Multianual del Sector Producción (PESEM), siendo su marco de actuación para la programación de actividades y proyectos a ejecutarse durante cada ejercicio para contribuir al fortalecimiento de la pesca artesanal y el ordenamiento y desarrollo de la acuicultura, así como, la implementación de las normas sanitarias vigentes, permitiendo que los productos hidrobiológicos cumplan los estándares de calidad, condiciones óptimas de higiene y sanidad del consumo humano directo. Finalmente, contribuir a mejorar la competitividad de los agentes de la pesca artesanal y acuicultura, generando mayor valor agregado a sus productos.

Gráfico N° 01: Articulación estratégica del POI



Elaboración: OGPP-FONDEPES

El FONDEPES, a través de sus órganos de línea, desarrolla tres (03) objetivos estratégicos orientados a potenciar el financiamiento de la actividad de las unidades económicas en el Sector Producción, potenciar el crecimiento y desarrollo competitivo de la actividad acuícola y fortalecer la actividad pesquera con un enfoque de desarrollo sostenible.

Asimismo, cuenta con órganos de asesoramiento y apoyo que contribuyen al logro de los objetivos estratégicos, los mismos que se detallan a continuación:

1 OBJETIVOS ESTRATÉGICOS INSTITUCIONALES ALINEADOS AL  
2 PLAN ESTRATÉGICO SECTORIAL MULTIANUAL

Objetivo Estratégico Sectorial	Acción Estratégica Sectorial	Objetivo Estratégico Institucional	FONDEPES Organo Responsable
Mejorar la cadena de valor de los productos hidrobiológicos	Promover el acceso al financiamiento de las unidades económicas de la pesca artesanal y acuicultura.	Mejorar la productividad de las unidades económicas.	Dirección General de Proyectos y Gestión Financiera para el Desarrollo Pesquero Artesanal y Acuícola (DIGEPROFIN)
	Promover la innovación en pesca y la acuicultura	Potenciar la competitividad acuícola.	Dirección General de Capacitación y Desarrollo Técnico en Acuicultura (DIGECADETA)



L. CUBAS

# EVALUACIÓN DEL PLAN OPERATIVO INSTITUCIONAL AL SEGUNDO TRIMESTRE DEL 2018

Objetivo Estratégico Sectorial	Acción Estratégica Sectorial	Objetivo Estratégico Institucional	FONDEPES Órgano Responsable
	Promover la innovación en pesca y la acuicultura	Mejorar la competitividad a los Agentes de la Pesca.	Dirección General de Capacitación y Desarrollo Técnico en Pesca Artesanal (DIGECADEPA)
	Mejorar el nivel de cumplimiento de los estándares de sanidad e inocuidad de los productos de origen pesquero y acuícola.		Dirección General de Inversión Pesquera Artesanal y Acuícola (DIGENIPAA)

Fuente: - PESEM 2017 – 2021, aprobado con R.M. N° 354-2017-PRODUCE.

- Dirección General de Inversión Pesquera Artesanal y Acuícola (DIGENIPAA).
- Dirección General de Proyectos y Gestión Financiera para el Desarrollo Pesquero Artesanal y Acuícola (DIGEPROFIN).
- Dirección General de Capacitación y Desarrollo Técnico en Acuicultura (DIGECADETA).
- Dirección General de Capacitación y Desarrollo Técnico en Pesca Artesanal (DIGECADEPA).

Elaboración: OGPP-FONDEPES.

## 1.3. Organización Institucional

Para el desarrollo de sus actividades el FONDEPES cuenta con la siguiente estructura Orgánica:

### 01. Órganos de Alta Dirección

- 01.1 Jefatura.
- 01.2 Secretaría General.

### 02. Órgano de Control Institucional

- 02.1. Órgano de Control Institucional (OCI).

### 03. Órgano de Defensa Jurídica

- 03.1 Procuraduría Pública (PP).

### 04. Órganos de Administración Interna

#### 04.1 Órganos de Asesoramiento

- 04.1.1 Oficina General de Planeamiento y Presupuesto (OGPP).
- 04.1.2 Oficina General de Asesoría Jurídica (OGAJ).

#### 04.2 Órganos de Apoyo

- 04.2.1 Oficina General de Administración (OGA).

### 05. Órganos de Línea

- 05.1 Dirección General de Inversión Pesquera Artesanal y Acuícola (DIGENIPAA).
- 05.2 Dirección General de Proyectos y Gestión Financiera para el Desarrollo Pesquero Artesanal y Acuícola (DIGEPROFIN).
- 05.3 Dirección General de Capacitación y Desarrollo Técnico en Acuicultura (DIGECADETA).
- 05.4 Dirección General de Capacitación y Desarrollo Técnico en Pesca Artesanal (DIGECADEPA).



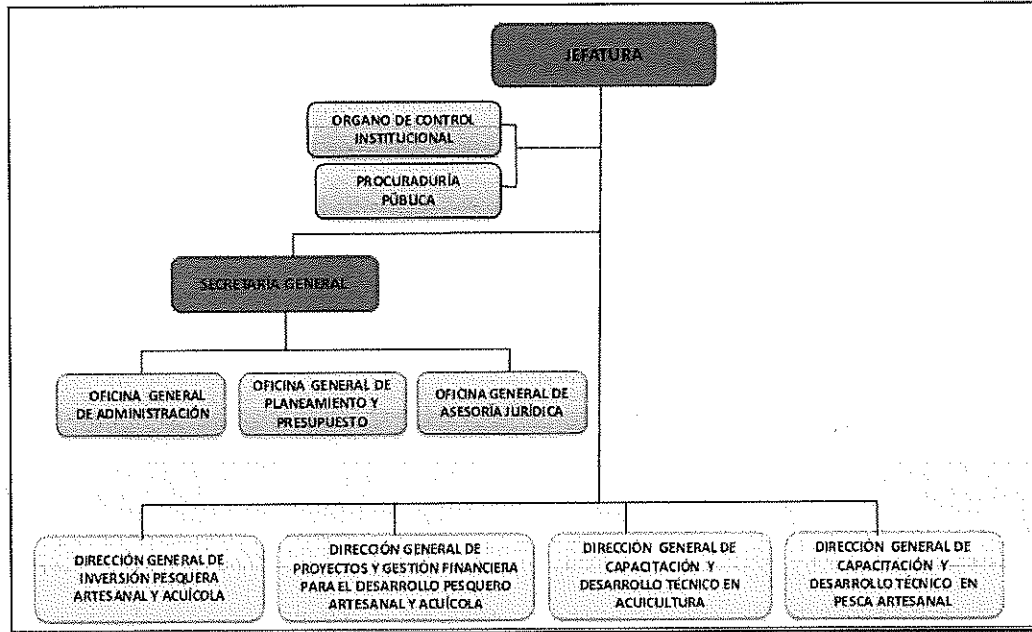
L. CUBAS



J. CANCHIS

# EVALUACIÓN DEL PLAN OPERATIVO INSTITUCIONAL AL SEGUNDO TRIMESTRE DEL 2018

Gráfico N° 02: ORGANIGRAMA FONDEPES



Fuente: ROF – Aprobado con R.M. N° 346-2012-PRODUCE

## 1.4. Macro procesos del FONDEPES

FONDEPES es una entidad que apoya y promueve el desarrollo de la pesca artesanal y acuicultura en el Perú, por ende, los actuales macro procesos identificados están destinados a proveer de infraestructura básica a la pesca artesanal y acuicultura, así como fortalecer las capacidades técnico-productivas y de gestión empresarial a su población beneficiaria. Finalmente, desarrolla y entrega productos de promoción; principalmente, a través del acceso al financiamiento en condiciones asequibles para los pescadores artesanales y acuicultores, promoviendo la formalización de los mismos.





## II. METODOLOGÍA DE EVALUACIÓN

### 2.1. Respeto de la información de metas físicas

Para la evaluación del cumplimiento de las tareas se han establecido parámetros que permiten comparar la ejecución reportada frente la programación del periodo. Por cada órgano se detalla el número de tareas según evaluación de cumplimiento.

El avance de ejecución por trimestre, es el valor que resulta de dividir la cantidad ejecutada entre la programada para determinado período, correspondiente a cada Unidad de Medida y expresado en porcentaje (%); el avance total se obtiene de la división de la ejecución acumulada entre la programación anual.

### 2.2. Respeto a la información presupuestal

- a) **Del Presupuesto Institucional Modificado (PIM):** Por cada meta presupuestaria se presentan los montos en soles del PIM que corresponde al presupuesto actualizado a consecuencia de las modificaciones presupuestarias, tanto a nivel institucional como a nivel funcional programático, efectuado durante el presente ejercicio fiscal a partir del PIA (Presupuesto Institucional de Apertura).
- b) **Del presupuesto devengado:** El porcentaje de devengado corresponde a la comparación del monto devengado y el PIM.
- c) **Del saldo de presupuesto:** Por cada meta presupuestaria se presentan los montos en soles del presupuesto que resulta de la diferencia del PIM y devengado.

### 2.3. Respeto de la información de la gestión

- a) **De los principales logros:** Por cada unidad orgánica se presentan los principales logros obtenidos hasta el momento en el marco del desarrollo de las metas programadas en el POI 2018, los mismos que se encuentran articulados a los Objetivos Estratégicos del FONDEPES.
- b) **De las principales problemáticas:** Por cada unidad orgánica se presentan los factores internos y/o externos que retrasaron, limitaron o detuvieron la adecuada ejecución de las metas programadas al segundo trimestre del año 2018 en el POI 2018 del FONDEPES.
- c) **Acciones correctivas:** Por cada unidad orgánica se presentan las principales acciones tomadas o por tomar en el caso de haber encontrado dificultades en la ejecución de las metas.



# EVALUACIÓN DEL PLAN OPERATIVO INSTITUCIONAL AL SEGUNDO TRIMESTRE DEL 2018

## III. RESUMEN EJECUTIVO

### 3.1. Recaudación de ingresos

Al segundo trimestre del 2018, la recaudación de ingresos totalizó S/ 50,942,900.14, en el caso de la venta de bienes y servicios y derechos administrativos (S/ 530,640.61), Donaciones y Transferencias (23,743,591), otros ingresos (S/ 123,210.68), venta de activos financieros (S/ 5,901,735.53), endeudamiento (S/ 11,626,639.00) y saldos de balance (S/ 9,017,083.32), por las fuentes de financiamiento Recursos Directamente Recaudados, Donaciones y Transferencias y Recursos por Operaciones Oficiales de Crédito.

Cabe señalar, que en la Genérica de Ingreso 1.7 Venta de bienes y servicios y derechos administrativos incluye la recaudación de ingresos de la Centro Pesquero La Puntilla, Centro de Entrenamiento Pesquero Paita y el Centro Acuícola Tuna Carranza, entre otros.

**Cuadro N° 3.1: Recaudación de ingresos, según Fuente de Financiamiento y Genérica de Ingreso, 2018**

F.F.	GENERICA	PIA	PIM	RECAUDACION DE INGRESOS II TRIM.	% DE AVANCE/PIM
RDR	1.3 Venta de Bienes y servicios y D.A.	2,577,324.00	2,577,324.00	530,640.61	20.59%
D Y T	1.4 Donaciones y Transferencias	-	23,743,591.00	23,743,591.00	100.00%
RDR	1.5 Otros Ingresos	380,438.00	380,438.00	121,722.61	32.00%
D Y T	1.5 Otros Ingresos	-	-	1488.07	0.00%
RDR	1.7 Venta de Activos Financieros	7,228,238.00	7,228,238.00	5,729,927.66	79.27%
D Y T	1.7 Venta de Activos Financieros	-	-	171,807.87	0.00%
ROOC	1.8 Endeudamiento	-	11,626,639.00	11,626,639.00	100.00%
D Y T	1.9 Saldo de Balance	-	1,793,500.00	3,203,796.03	178.63%
RDR	1.9 Saldo de Balance	-	2,524,179.00	5,813,287.29	230.30%
<b>TOTAL</b>		<b>10,186,000.00</b>	<b>49,873,909.00</b>	<b>50,942,900.14</b>	<b>102.14%</b>

Fuente: SIAF 2018

Elaboración: OGPP-FONDEPES.

### 3.2. PIA-PIM y Ejecución

#### a) Presupuesto Institucional de Apertura (PIA):

Mediante Ley N° 30693, de fecha 06/12/2017, se aprueba la Ley de Presupuesto del Sector Público para el Año Fiscal 2018, por la suma de S/ 94, 269,358 por toda fuente de financiamiento; siendo la desagregación de la siguiente manera S/ 84,083,358.00 por la fuente de Recursos Ordinarios y S/ 10, 186,000.00 por la fuente de Recursos Directamente Recaudados.

Mediante Resolución Jefatural N° 097-2017-FONDEPES/J, de fecha 29/12/2017, se aprobó el Presupuesto Institucional de Apertura para el año 2018.

De igual manera, mediante Resolución Jefatural N° 100-2017-FONDEPES/J, de fecha 29/12/2017, se aprobó el Plan Operativo Institucional para el Año Fiscal 2018, donde se estableció la programación de acciones estratégicas y proyectos de modo articulado al Presupuesto Institucional de Apertura.



## EVALUACIÓN DEL PLAN OPERATIVO INSTITUCIONAL AL SEGUNDO TRIMESTRE DEL 2018

### b) Presupuesto Institucional Modificado (PIM):

Mediante Resolución Jefatural N° 017-2018-FONDEPES/J, de fecha 13/02/2018, se aprobó la incorporación de mayores recursos por la fuente de financiamiento Donaciones y Transferencias, para la actividad apoyo financiero para la pesca artesanal la ejecución de los proyectos de inversión por la suma de S/ 1,793,500.00.

Mediante Resolución Jefatural N° 019-2018-FONDEPES/J, de fecha 23/02/2018, se aprobó la incorporación de mayores fondos públicos en la fuente de financiamiento Donaciones y Transferencias, autorizada mediante la Resolución Ministerial 066-2018-PRODUCE, para la continuidad de la ejecución de proyectos de inversión de construcción, mejoramiento, reparación y/o mantenimiento de infraestructura pesquera artesanal por la suma de S/ 7,119,435.00.

Mediante Resolución Jefatural N° 029-2018-FONDEPES/J, de fecha 19/03/2018, se aprueba la desagregación de recursos aprobados mediante Decreto Supremo N° 057-2018-EF, que autoriza un crédito suplementario para la continuidad de proyectos de inversión pública en el Presupuesto del Sector Público para el año fiscal 2018, hasta por la suma de S/ 9,234,719.00.

Mediante Resolución Jefatural N° 036-2018-FONDEPES/J, de fecha 03/04/2018, se aprueba la desagregación de recursos, de acuerdo a lo establecido en el Decreto Supremo N° 070-2018-EF, que autoriza un crédito suplementario, a favor de FONDEPES para la continuidad de inversiones por un monto de S/. 2,391,920.

Con Resolución Jefatural N° 037-2018-FONDEPES/J, de fecha 09/04/2017, se autoriza la incorporación de mayores fondos públicos en el Presupuesto Institucional del Fondo Nacional de Desarrollo Pesquero, provenientes del saldo de balance, hasta por la suma de S/ 2,524,179.00;

Con Resolución Jefatural N° 044-2018-FONDEPES/J, de fecha 09/05/2018, se aprobó la Primera Reformulación del Plan Operativo POI 2018 del Fondo Nacional de Desarrollo Pesquero.

Con Resolución Jefatural N° 053-2018-FONDEPES/J, de fecha 22/05/2018, se autoriza la incorporación de mayores fondos públicos en el presupuesto institucional para el año 2018, provenientes de la Resolución Ministerial N° 217-2018-PRODUCE, por el monto de S/ 16,624,156.

**Cuadro N° 3.2: Modificaciones del Presupuesto Institucional de Apertura, 2018**

Dispositivo Legal	Descripción	Mes	RO	RDR	DD y TRANS	ROOC	Total FONDEPES
Presupuesto Institucional de Apertura (Resolución Jefatural N°097 - 2017-FONDEPES/J)	Presupuesto Institucional de Apertura 2018	Diciembre	84,083,358	10,186,000			94,269,358
Resolución Jefatural N° 017-2018-FONDEPES/J	Incorporación de mayores fondos públicos por saldos de balance	Febrero			1,793,500		1,793,500
Resolución Jefatural N° 019-2018-FONDEPES/J (R.M. N° 066-2018-PRODUCE)	Autoriza la incorporación de mayores recursos para la continuidad de la ejecución de proyectos de inversión.	Febrero			7,119,435		7,119,435
Resolución Jefatural N° 029-2018-FONDEPES/J (D.S. N°057-2018-EF)	Aprueba la desagregación de recursos via crédito suplementario para la continuidad de proyectos de inversión pública.	Marzo				9,234,719	9,234,719
Resolución Jefatural N° 036-2018-FONDEPES/J (D.S. N° 070-2018-EF)	Aprueba la desagregación de recursos de acuerdo a lo establecido en el Decreto Supremo N° 070-2018-EF, que autoriza un crédito suplementario para la continuidad de ejecución de inversiones.	Abril				2,391,920.00	2,391,920
Resolución Jefatural N° 37-2018-FONDEPES/J	Autoriza la incorporación de mayores fondos públicos en el Presupuesto Institucional.	Abril		2,524,179.00			2,524,179



## EVALUACIÓN DEL PLAN OPERATIVO INSTITUCIONAL AL SEGUNDO TRIMESTRE DEL 2018

Dispositivo Legal	Descripción	Mes	RO	RDR	DO y TRANS	ROOC	Total FONDEPES
Resolución Jefatural N°053 - 2018-FONDEPES/J (R.M. N° 217-2018-PRODUCE)	Autorizar la incorporación de mayores fondos públicos Mediante resolución Ministerial N° 217-2018-PRODUCE.	Mayo			16,624,156		16,624,156
<b>PIM</b>			<b>84,083,358</b>	<b>12,710,179</b>	<b>25,537,091</b>	<b>11,626,639</b>	<b>133,957,267</b>

Fuente: SIAF 2018.

Elaboración: OGPP-FONDEPES.

En consecuencia, al segundo trimestre del presente año, el Presupuesto Institucional Modificado del FONDEPES totalizó S/ 133,957,267 conformado por 62.77% de Recursos Ordinarios, 9.49% de Recursos Directamente Recaudados, 8.68% de Recursos por Operaciones Oficiales de Crédito y 19.06% por Donaciones y Transferencias.

Así, el PIM se incrementó en S/ 39,687,909 y representa el 42.10% del PIA aprobado para el presente año. Dicha variación es resultado de las incorporaciones presentadas en el cuadro N° 3.2 anterior.

### c) Ejecución al II trimestre:

La ejecución total acumulada al segundo trimestre fue de S/ 55,567,704.83 el cual representa un 41.48% de avance con respecto al PIM, y está constituida por gasto corriente S/ 13,281,869.37 y gasto de capital S/ 42,285,835.46.

Al respecto mostramos el siguiente cuadro con los datos del PIA, el PIM, según categoría y la ejecución registrada al segundo trimestre.

**Cuadro N° 3.3: Ejecución Total según Categoría y Genérica de Gasto, 2018**

Categoría y genérica de gasto	PIA (S/)	PIM (S/)	Ejecución Ene-Jun (S/)	Avance respecto al PIM (%) Ene-Jun.
<b>GASTOS CORRIENTES</b>	<b>25,993,000.00</b>	<b>28,598,598.00</b>	<b>13,281,869.37</b>	<b>46.44%</b>
2.1 PERSONAL Y OBLIGACIONES SOCIALES	2,875,800.00	2,624,235.00	1,187,886.76	45.27%
2.2 PENSIONES Y OTRAS PRESTACIONES SOCIALES	186,240.00	186,240.00	44,535.94	23.91%
2.3 BIENES Y SERVICIOS	22,778,360.00	25,376,794.00	11,698,300.12	46.10%
2.5 OTROS GASTOS	152,600.00	411,329.00	351,146.55	85.37%
<b>GASTOS DE CAPITAL</b>	<b>68,276,358.00</b>	<b>105,358,669.00</b>	<b>42,285,835.46</b>	<b>40.14%</b>
2.6 ADQUISICION DE ACTIVOS NO FINANCIEROS	61,276,358.00	96,658,669.00	38,679,532.24	40.02%
2.7 ADQUISICION DE ACTIVOS FINANCIEROS	7,000,000.00	8,700,000.00	3,606,303.22	41.45%
<b>Total FONDEPES</b>	<b>94,269,358.00</b>	<b>133,957,267.00</b>	<b>55,567,704.83</b>	<b>41.48%</b>

Fuente: SIAF 2018.

Elaboración: OGPP-FONDEPES.

El FONDEPES se encuentra inmerso en dos (02) Programas Presupuestales: PP 0094 "Ordenamiento y Desarrollo de la Acuicultura" y el PP 0095 "Fortalecimiento de la Pesca Artesanal"; el primero representa el 8.31% del PIM con una ejecución de S/ 4,932,385.7 y el segundo concentra el 69.16% del PIM con una ejecución de S/ 32,297,234.45 acumulada al segundo trimestre.



# EVALUACIÓN DEL PLAN OPERATIVO INSTITUCIONAL AL SEGUNDO TRIMESTRE DEL 2018

Cuadro N° 3.4: Ejecución según Categoría Presupuestal, 2018

Categoría Presupuestal	PIA (S/)	PIM (S/)	Ejecución (S/) II trimestre	Avance respecto al PIM (%) Ene.-Jun.
0094: ORDENAMIENTO Y DESARROLLO DE LA ACUICULTURA	10,604,000.00	11,136,278.00	4,932,385.70	44.29%
0095: FORTALECIMIENTO DE LA PESCA ARTESANAL	67,018,678.00	92,647,700.00	32,297,234.45	34.86%
9001: ACCIONES CENTRALES	11,666,775.00	13,010,779.00	6,122,786.21	47.06%
9002: ASIGNACIONES PRESUPUESTARIAS QUE NO RESULTAN EN PRODUCTOS	4,979,905.00	17,162,510.00	12,215,298.47	71.17%
<b>TOTAL</b>	<b>94,269,358.00</b>	<b>133,957,267.00</b>	<b>55,567,704.83</b>	<b>41.48%</b>

Fuente: SIAF 2018  
Elaboración: OGPP-FONDEPES

Los Programas Presupuestales, desarrollan las siguientes actividades:

- Fortalecimiento de la Pesca Artesanal (PP 0095), realiza actividades de otorgamiento de créditos asistidos, capacitación para la formalización y actividades técnico-productivas dirigidas a los pescadores artesanales y sus familias. Asimismo, se realizan los estudios de pre inversión y ejecución de proyectos de infraestructura pesquera artesanal.
- Ordenamiento y Desarrollo de la Acuicultura (PP 0094), ejecuta actividades de capacitación, asistencia técnica, pasantías y el otorgamiento de créditos asistidos para el acuicultor de menor escala y ejecución de proyectos de infraestructura acuícola.

La ejecución de "Acciones Centrales" está vinculada a los gastos en que incurren los siguientes órganos: Alta Dirección, OGA, OGAI, OCI, OGPP y PP, y representa un 9.71% del PIM, con una ejecución de S/ 6,122,786.21 al segundo trimestre.

En cuanto a la Categoría Presupuestal APNOP, la ejecución se efectúa principalmente en actividades de optimización (IOARR) de la infraestructura pesquera artesanal, gastos de gestión y dirección de proyectos (DIGENIPAA), así como recursos destinados para la operación y mantenimiento de los Centros de Entrenamiento Pesquero Paita y la Puntilla y representan el 12.81% del PIM, con una ejecución de S/ 12,215,298.47 al segundo trimestre.

### 3.3. Por Unidades Orgánicas

En el cuadro N° 3.5 se observa la distribución de los recursos por fuente de financiamiento del Presupuesto Institucional Modificado y ejecución al mes de junio de 2018, según Categorías Presupuestales y órganos a cargo de su ejecución.

Del gráfico, observamos que, la Dirección General de Inversión Pesquera Artesanal y Acuícola (DIGENIPAA) dispone de un presupuesto de S/ 99,265,355.00 y concentra el 74.10% de los recursos disponibles por toda fuente al segundo trimestre del presente año, ello debido a que es la Dirección que tiene a su cargo las inversiones de la entidad.

En tanto, la Dirección General de Proyectos y Gestión Financiera para el Desarrollo Pesquero Artesanal y Acuícola (DIGEPROFIN) cuenta con S/ 12,069,618.00 que representa el 9.01% del presupuesto, es la Dirección encargada de otorgar financiamiento a pescadores artesanales y acuicultores.

La Dirección General de Capacitación y Desarrollo Técnico en Acuicultura (DIGECADETA) su presupuesto asciende a S/ 1,447,786.00 que representa el 3.32%, mientras que la Dirección General de Capacitación y



# EVALUACIÓN DEL PLAN OPERATIVO INSTITUCIONAL AL SEGUNDO TRIMESTRE DEL 2018

Desarrollo Técnico en Pesca Artesanal (DIGECADEPA) tiene S/ 4,244,560.00 que representan el 3.17% del presupuesto, que son las encargadas de las capacitaciones, asistencias técnicas y desarrollo tecnológico en pesca y acuicultura.

Finalmente, la Alta Dirección, el Órgano de Control Institucional, de Defensa Jurídica y los Órganos de Administración Interna cuentan con un presupuesto de S/ 13,929,948.00 que representan el 10.4% del total de recursos disponibles de la institución.

**Cuadro N° 3.5: Distribución de Recursos por Unidades Orgánicas, 2018**

Dependencia y Categoría Presupuestal	PIM (S/)					Ejecución Ene-Jun. (S/)					Avance respecto al PIM (%) Ene-Jun.
	RO	RDR	ROOC	DYT	Total	RO	RDR	ROOC	DYT	Total	
ALTA DIRECCIÓN Y OFICINAS	8,943,948.00	4,986,000.00	0.00	0.00	13,929,948.00	4,559,535.25	2,014,539.36	0.00	0.00	6,574,074.61	47.19%
9001. Acciones Centrales	8,943,948.00	4,066,831.00	0.00	0.00	13,010,778.00	4,559,535.25	1,563,250.96	0.00	0.00	6,122,786.21	47.06%
9002. Asignaciones Presupuestarias que no Resultan En Productos	0.00	919,169.00	0.00	0.00	919,169.00	0.00	451,288.40	0.00	0.00	451,288.40	49.10%
DIGECADEPA	3,333,796.00	910,764.00	0.00	0.00	4,244,560.00	1,594,266.24	275,129.03	0.00	0.00	1,869,395.27	44.04%
0095. Fortalecimiento de la Pesca Artesanal	2,489,681.00	516,161.00	0.00	0.00	3,005,842.00	1,208,445.10	134,043.47	0.00	0.00	1,342,488.57	44.66%
9002. Asignaciones Presupuestarias que no Resultan En Productos	844,115.00	394,603.00	0.00	0.00	1,238,718.00	385,821.14	141,085.56	0.00	0.00	526,906.70	42.54%
DIGECADETA	3,508,141.00	939,645.00			4,447,786.00	1,769,341.00	158,890.56	0.00	0.00	1,928,231.56	43.38%
0094. Ordenamiento y Desarrollo de la Acuicultura	3,360,264.00	777,075.00	0.00	0.00	4,137,339.00	1,693,955.72	81,366.86	0.00	0.00	1,775,322.58	42.70%
9002. Asignaciones Presupuestarias que no Resultan En Productos	127,857.00	162,570.00	0.00	0.00	290,427.00	75,385.28	78,523.70	0.00	0.00	153,908.98	52.98%
DIGENIPAA	62,854,635.00	1,040,490.00	11,626,639.00	23,743,591.00	99,265,355.00	23,898,312.12	497,538.41	2,557,905.04	13,048,302.48	40,002,058.05	40.30%
0095. Fortalecimiento de la Pesca Artesanal	60,677,492.00	8,704.00	11,112,727.00	12,762,236.00	84,551,159.00	22,786,086.94	0.00	2,257,542.04	3,875,234.68	28,918,863.66	34.20%
9002. Asignaciones Presupuestarias que no Resultan En Productos	2,177,143.00	1,031,786.00	513,912.00	10,991,355.00	14,714,196.00	1,112,225.18	497,538.41	300,363.00	9,173,067.80	11,083,194.39	75.32%
DIGEPROFIN	5,442,838.00	4,833,280.00	0.00	1,793,500.00	12,069,618.00	3,312,259.35	1,454,599.20	0.00	426,086.79	5,192,945.34	43.02%
0094. Ordenamiento y Desarrollo de la Acuicultura	3,466,654.00	3,522,265.00	0.00	0.00	6,978,919.00	2,047,545.48	1,109,517.64	0.00	0.00	3,157,063.12	45.24%
0095. Fortalecimiento de la Pesca Artesanal	1,986,184.00	1,311,015.00	0.00	1,793,500.00	5,090,699.00	1,264,713.87	345,081.56	0.00	426,086.79	2,035,882.22	39.99%
<b>Total</b>	<b>84,083,358.00</b>	<b>12,710,179.00</b>	<b>11,626,639.00</b>	<b>25,537,091.00</b>	<b>133,957,267.00</b>	<b>35,133,713.96</b>	<b>4,401,696.56</b>	<b>2,557,905.04</b>	<b>13,474,389.27</b>	<b>55,567,704.83</b>	<b>41.48%</b>

Fuente: SIAF 2018.  
Elaboración: OGPP-FONDEPES.

## 3.4. Programación de Metas Físicas en el Año 2018

Las metas físicas propuestas por los órganos del FONDEPES durante el año 2018, se orientan por los siguientes ejes estratégicos del PESEM:

### i) Mejora y Ampliación de las Infraestructuras Pesqueras Artesanales y Acuícolas:

Corresponde al FONDEPES la formulación de estudios de pre inversión y estudios definitivos orientados principalmente a la Adecuación a la Norma Sanitaria D.S N° 040-2001-PE de los Desembarcaderos Pesqueros Artesanales, así como la formulación y ejecución de Proyectos de Inversión Pública orientado a la actividad acuícola.

En ese sentido, el FONDEPES interviene en este eje estratégico a través de la elaboración de estudios de pre inversión, mantenimiento, mejoramiento y ampliación de infraestructuras continental y marítima con la finalidad de mejorar la competitividad de los agentes de la pesca artesanal, contar con infraestructura pesquera artesanal adecuada a las exigencias de mercados internacionales y acorde a las normas sanitarias vigentes.



**ii) Generación y Transferencia de Tecnología de Cultivo en Acuicultura:**

FONDEPES dirige y ejecuta los programas y actividades de capacitación y asistencia técnica en materia acuícola, dirigida a gobiernos regionales, gobiernos locales y sector productivo para la promoción de la acuicultura de menor escala.

El FONDEPES a través de este eje efectúa la Transferencia Tecnológica brindando asistencia técnica (incluye capacitación) y pasantías para contribuir al incremento de la producción acuícola, así como el desarrollo y adaptación de tecnologías para la producción de semillas de buena calidad para la acuicultura de trucha y peces amazónicos; así como generar y promocionar especies acuícolas de interés comercial.

**iii) Mejorar Capacidades para la Formalización y Capacidades Técnicas Productivas de los Pescadores Artesanales:**

Capacitación y entrenamiento a través de sus tres (03) Centros de Entrenamiento Pesquero (Paíta, Pucusana e Ilo), que contribuya a fortalecer capacidades para la formalización de los pescadores artesanales y su fortalecimiento de capacidades técnico-productivas, orientadas al desarrollo y/o mejora de las competencias y habilidades técnicas de la población pesquera artesanal.

La oferta de capacitación es anual y está compuesta por cursos formativos que contribuyen a la formalización de los pescadores artesanales (Carnet de Pesca) y pescador calificado (Libreta de Embarque); y cursos productivos o de especialización los cuales se dictan bajo la modalidad de internado o descentralizado en las unidades pesqueras del país.

**iv) Apoyo Financiero a la Pesca Artesanal y Acuicultura:**

El FONDEPES a través de este eje ejecuta acciones de fomento al desarrollo de la actividad pesquera artesanal y acuícola, mediante los diversos Programas Crediticios que ofrece, los cuales constituyen un importante instrumento reactivador y modernizador de esta actividad, contribuyendo de esta manera a aliviar aspectos relevantes de la problemática financiera existente a nivel de pequeño y mediano productor, para mejorar las condiciones de pesca y calidad de los productos hidrobiológicos a través de Apoyo Financiero a los Pescadores Artesanales y para el desarrollo de la acuicultura de menor escala. Un componente fundamental es la capacitación y la asistencia a los beneficiarios para lograr la formalización o la constitución de nuevos negocios rentables que den un uso sostenible al recurso pesquero y acuícola.

**IV. DIRECCIÓN GENERAL DE INVERSIÓN PESQUERA ARTESANAL Y ACUÍCOLA (DIGENIPAA)**

Es el órgano responsable de los Proyectos de Inversión Pública y/o proyectos integrales de acuerdo a los fines de la institución en beneficio del sector pesquero artesanal y acuícola, en el marco de la normatividad vigente. Está a cargo de un Director General y depende de la Jefatura del FONDEPES.

El Presupuesto Institucional de Apertura (PIA) asignado a la DIGENIPAA para el 2018 es de S/ 63, 670,725.00 y el Presupuesto Institucional Modificado (PIM) al mes de junio fue de S/ 99, 265,355, al segundo trimestre se ha ejecutado S/ 40, 002,058.05 que representa un 40.30% de avance con respecto al PIM.



# EVALUACIÓN DEL PLAN OPERATIVO INSTITUCIONAL AL SEGUNDO TRIMESTRE DEL 2018

## 4.1 Análisis por Categoría Presupuestal

Cuadro N° 4.1: Asignación y ejecución presupuestaria de DIGENIPAA, 2018

Categoría Presupuestal	Actividad	Asignación de Recursos (S/)		Ejecución del Gasto		Avance respecto al PIM (%)
		PIA (a)	PIM (b)	(S/)		Ene-Jun. (c/b)
				II Trimestre (c)		
0095 FORTALECIMIENTO DE LA PESCA ARTESANAL	4000170 MEJORAMIENTO DE INFRAESTRUCTURA PESQUERA	59,109,408.00	83,349,732.00	28,409,715.84		34.08%
	6000008 FORTALECIMIENTO DE CAPACIDADES	0.00	14,800.00	0.00		0.00%
	6000016 GESTION Y ADMINISTRACION	0.00	189,350.00	162,450.00		85.79%
	6000032 ESTUDIOS DE PRE-INVERSION	2,033,950.00	997,277.00	346,697.82		34.76%
9002 ASIGNACIONES PRESUPUESTARIAS QUE NO RESULTAN EN PRODUCTOS	4000170 MEJORAMIENTO DE INFRAESTRUCTURA PESQUERA	0.00	11,974,509.00	9,704,089.58		81.04%
	5000854 GESTION Y DIRECCION TECNICA DE PROYECTOS	2,527,367.00	2,604,389.00	1,319,829.14		50.68%
	5000954 MANTENIMIENTO Y REPARACION DE INFRAESTRUCTURA PESQUERA	0.00	135,298.00	59,275.67		43.81%
<b>Total</b>		<b>63,670,725.00</b>	<b>99,265,355.00</b>	<b>40,002,058.05</b>		<b>40.30%</b>

Fuente: SIAF 2018.  
Elaboración: OGGP-FONDEPES.

La Dirección General de Inversión Pesquera Artesanal y Acuícola ejecuta actividades que contribuyen a los productos asociados al Programa Presupuestal, 0095 "Fortalecimiento de la Pesca Artesanal" que ejecuta las actividades como: estudios de pre inversión, mejoramiento de infraestructura pesquera, fortalecimiento de capacidades y gestión y administración que cuenta con un PIM de S/ 84,551,159.00, asimismo en la Categoría Presupuestal asignaciones presupuestarias que no resultan en productos que tiene un PIM asignado de S/ 14,714,196.00, ejecuta las actividades de gestión y dirección técnica de proyectos, mejoramiento de infraestructura pesquera y mantenimiento y reparación de infraestructura pesquera.

Cuadro N° 4.2: Metas Físicas por Programas y ejecución DIGENIPAA, 2018

Categoría	Actividad	Unidad de Medida	Programación de la Meta Física		Ejecución de la Meta Física		Avance (%)
			Anual (a)	II Trim. (b)	II Trim. (c)	II Trim. (c/b)	
0095 FORTALECIMIENTO DE LA PESCA ARTESANAL	ESTUDIOS DE PRE - INVERSION	ESTUDIO DE PREINVERSION	3	1.8	0	0.00%	
		PERFIL	12	5.5	5.15	93.64%	
	FORTALECIMIENTO DE CAPACIDADES	TALLER	2	1	0	0.00%	
	GESTION Y ADMINISTRACION	INFORME	3	3	3	100.00%	
	MEJORAMIENTO DE INFRAESTRUCTURA PESQUERA	EXPEDIENTE TECNICO	3	0.8	0.6	75.00%	
		INFORME	110	79	61.71	78.11%	
	OBRA	12.49	5.35	2.4	44.86%		
9002 ASIGNACIONES	GESTION Y DIRECCION TECNICA DE PROYECTOS	INFORME	10	4	3	75.00%	





# EVALUACIÓN DEL PLAN OPERATIVO INSTITUCIONAL AL SEGUNDO TRIMESTRE DEL 2018

Categoría	Actividad	Unidad de Medida	Programación de la Meta Física		Ejecución de la Meta Física		Avance (%)
			Anual	II Trim.	II Trim.	II Trim.	
			(a)	(b)	(c)	(c/b)	
PRESUPUESTARIAS QUE NO RESULTAN EN PRODUCTOS.	MANTENIMIENTO Y REPARACION DE INFRAESTRUCTURA PESQUERA	UNIDAD	1	1	0.7	70.00%	
	MEJORAMIENTO DE INFRAESTRUCTURA PESQUERA	INFORME	5	5	4.25	85.00%	
		OBRA	8.19	8.19	7.96	97.19%	

Fuente: POI INTRANET 2018.  
Elaboración: OGGP-FONDEPES.

De acuerdo a la programación anual formulada por la DIGENIPAA, para el año fiscal 2018 del Programa Presupuestal 0095, en la actividad estudios de pre inversión se programó para el año 2018 la elaboración de 03 estudios de Pre inversión y 12 estudios a nivel de perfil, en la actividad Gestión y Administración se programó la elaboración de tres informes correspondientes al puerto pesquero Bahía Blanca, en cuanto a la actividad mejoramiento de infraestructura se programó la elaboración de 110 informes, 03 expedientes técnicos y el avance de ejecución de obras en un 12.49.

Finalmente, en cuanto a la Categoría Presupuestal Asignaciones Presupuestarias que no Resultan en Producto, se programó en la actividad Gestión y Dirección Técnica de Proyectos la elaboración de 10 informes, en la actividad mantenimiento y reparación de infraestructura Pesquera se programó la intervención en 01 unidad y en la actividad mejoramiento de infraestructura Pesquera se programó la ejecución de obra de 8.19 y 5 informes.

#### 4.1.1 PP 0095: Fortalecimiento de la pesca artesanal.

En el Programa Presupuestal 0095 "Fortalecimiento de la Pesca Artesanal" la DIGENIPAA, interviene en tres actividades: la actividad "Estudios de pre inversión" que al segundo trimestre ejecutó S/ 346,697.82 habiendo alcanzado el (34.76%) de ejecución respecto al PIM, en cuanto al desarrollo de la ejecución física se viabilizó:

- ✓ **DPA LA ISLILLA**, proyecto denominado "Creación servicios del Desembarcadero Pesquero Artesanal La Islilla centro poblado de La Islilla (Calera) - distrito de Paita - provincia de Paita - región Piura", con el Código SNIP N° 2406035, se otorgó la viabilidad el 31.01.2018, por un monto de inversión a precios de mercado de S/.33,874,671.14.
- ✓ **DPA CERRO AZUL**, proyecto denominado "Creación Desembarcadero Pesquero Artesanal Cerro Azul Distrito de Cerro Azul - Provincia de Cañete - Departamento de Lima" - Provincia De Cañete - Departamento de Lima, con el Código SNIP N° 2414544, se otorgó la viabilidad el 06.06.2018, por un monto de inversión a precios de mercado de S/. 34,704,632.95.
- ✓ **DPA ANCÓN**, proyecto denominado "Creación desembarcadero pesquero artesanal Las Conchitas Ancón - Distrito de Ancón - Provincia de Lima - Departamento de Lima.", con el Código SNIP N° 2358686, se otorgó la viabilidad el 30.04.2018, por un monto de inversión a precios de mercado de S/. 27,499,722.22.
- ✓ **DPA MUELLE FISCAL ATICO LA PUNTA (PUNTA BLANCA)**, proyecto denominado "Mejoramiento desembarcadero pesquero artesanal Muelle Fiscal Atico La Punta (Punta Blanca) - Distrito de Atico - Provincia de Caraveli - Departamento de Arequipa.", con el Código SNIP N° 2359304, se otorgó la viabilidad el 26.04.2018, por un monto de inversión a precios de mercado de S/. 18,217,155.66.

Sobre la actividad "Mejoramiento de infraestructura Pesquera", al segundo trimestre se ejecutó S/ 28,409,715.84, habiendo alcanzado el (34.08%) de ejecución respecto al PIM, en cuanto al avance físico por DPA se puede señalar que al segundo trimestre el estado de las intervenciones es el siguiente:



## EVALUACIÓN DEL PLAN OPERATIVO INSTITUCIONAL AL SEGUNDO TRIMESTRE DEL 2018

**DPA Bahía Blanca.-** El avance físico de obra al 30.06.2018 es del 70.83%, de acuerdo a la valorización de obra N° 05 aprobada por el supervisor de obra, asimismo se tiene un avance del 78.95% del adicional de obra N° 01 aprobado mediante RJ N° 068-2018.

**DPA Paita.-** Las obras complementarias no cuentan aún con expediente técnico.

**DPA Chimbote.-** Al mes de junio no se registró avance físico.

**DPA Faro Matarani.-** La obra se culminó el 23.04.18, se encuentra en proceso de recepción de obra.

**DPA San José.-** Al mes de junio el avance físico de obra contractual es del 61.67%, el avance físico del adicional de obra N°07 es del 8.45% y del adicional de obra N°08 es del 84.89%. Con lo cual se tiene un Avance Físico Acumulado al I Semestre del 65%.

**DPA Morro Sama.-** La ejecución física alcanzada al mes de junio es de 73%, la capacitación ha sido reprogramada para el mes de julio.

**DPA Cancas.-** El avance físico acumulado de obra al segundo trimestre es de 21.34%.

**DPA San Juan de Marcona.-** El avance físico acumulado al segundo trimestre es de S/ 33.30%.

**DPA Huacho.-** El avance físico de obra al segundo trimestre es del 15%, considerando el contrato principal más el adicional de obra 01 menos el deductivo vinculante 01, por lo que el avance físico de obra acumulado a junio es del 29%.

**DPA Planchada.-** Se tiene programada la elaboración del expediente técnico para el presente año fiscal.

**DPA Supe.-** El avance físico de obra del segundo trimestre es del 16%, considerando el contrato principal más el adicional de obra 01 menos el deductivo vinculante 01, por lo que el avance físico de obra acumulado a Junio es del 37%.

**DPA Yacila.-** El avance físico de obra al segundo trimestre es del 13%, considerando el contrato principal más el adicional de obra 01 menos el deductivo vinculante 01, por lo que el avance físico de obra acumulado a Junio es del 63%.

**DPA Atico.-** Al segundo trimestre se ha presentado el segundo entregable para su evaluación y aprobación por el Área de Estudios y Proyectos de la DIGENIPAA, el mismo que ha sido observado y debe proceder a subsanar las observaciones, asimismo se ha culminado con la Formulación del expediente técnico con un presupuesto referencial de S/ 621,745.59.

**DPA Cabo Blanco.-** El avance físico de obra al segundo trimestre es del 9%, considerando el contrato principal más el adicional de obra 01 menos el deductivo vinculante 01, por lo que el avance físico de obra acumulado a junio 2018 es del 51%.

**DPA Máncora.-** Se viene realizando el trámite de aprobación del expediente técnico del sistema de utilización en media tensión 10 KV para el DPA Máncora, el mismo que cuenta con la conformidad de proyecto N° 010-2018 (23.01.2018) del concesionario ENOSA.

**DPA Ilo.-** El avance físico de obra al segundo trimestre es 27%.

**DPA Quilca.-** Al segundo trimestre se tiene un avance físico de obra del 18%, con lo cual se llega a un avance físico acumulado del 68%.



# EVALUACIÓN DEL PLAN OPERATIVO INSTITUCIONAL AL SEGUNDO TRIMESTRE DEL 2018

**DPA Acapulco.-** Al segundo trimestre se tiene un avance físico de obra del 24%, con lo cual se llega a un avance físico acumulado del 26%, estando la obra adelantada debido a que a esta misma fecha el avance físico programado acumulado es del 21%..

**DPA Chancay.-** Se encuentra en revisión el segundo entregable (Estudio Básico de Suelos e Hidro Oceanográfico y Validación del Diseño Portuario y Arquitectónico del PIP Viable) presentado por el Consultor.

**DPA la Cruz.-** El segundo entregable (Estudios Básicos de Suelos, Estudios Hidro Oceanográfico y Validación del Diseño Portuario y Arquitectónico del PIP Viable), presentado por el Consultor ha sido aprobado.

## 4.1.2 9002: Asignaciones presupuestarias que no resultan en productos.

La DIGENIPAA, interviene en tres actividades de la Categoría Presupuestal 9002 "Asignaciones Presupuestarias que No Resultan en Productos", actividad "Mejoramiento de infraestructura Pesquera", al segundo trimestre alcanzó una ejecución presupuestal de S/ 9, 704,089.58, que representa una ejecución de (81.04%) respecto al PIM, a través de esta actividad se han ejecutado acciones orientadas a las inversiones por optimización, ampliación marginal, reposición y rehabilitación en los desembarcaderos pesqueros artesanales de Laguna Grande, Lagunillas, La Punchana, Vila Vila, Chala, Paita, Parachique, TPZ Parachique, San Andres, El Ñuro, Puerto Pizarro, Salaverry, Pacasmayo, Talara, Los Organos y el Centro Acuícola Tuna Carranza . En cuanto a la ejecución física al segundo trimestre alcanzó un avance en obra de (97.19%) en la unidad de medida obra.

En el caso de la actividad "Gestión y dirección técnica de proyectos", al segundo trimestre se ejecutó S/ 1, 319,829.14, habiéndose alcanzado una ejecución presupuestal de (50.68%), en cuanto a la meta física se elaboraron (03) informes.

Finalmente, en cuanto a la actividad "Mantenimiento y reparación de infraestructura pesquera" al segundo trimestre se programó la ejecución de los mantenimientos en el sistema sanitario del desembarcadero pesquero artesanal del Callao, mantenimiento del centro de entrenamiento pesquero de Paita, mantenimiento del Centro de Acuicultura de Piura, con una ejecución presupuestal de S/ 59,275.67 que representa el 43.81% de avance respecto al PIM asignado.

## 4.2 Análisis de las Intervenciones por Región

### 4.2.1 Metas Financieras

Las intervenciones que ejecuta DIGENIPAA cuenta con actividades asociadas a diferentes categorías presupuestarias como: el Programa Presupuestal 0095 "Fortalecimiento de la Pesca Artesanal" cuya principal actividad está asociada a intervenciones en infraestructura para la actividad de pesca artesanal y la categoría presupuestal 9002 "Asignaciones Presupuestarias que no Resultan en Producto", en el siguiente cuadro se puede apreciar las intervenciones por región:

Cuadro N° 4.3: Ejecución Presupuestal según Actividad y Región, 2018.

Categoría	Actividad	Región	Asignación de Recursos		Ejecución del Gasto	Avance respecto al PIM (%)
			(S/)		(S/)	
			PIA (a)	PIM (b)	II Trim. (c)	II Trim. (c/b)
0095 FORTALECIMIENTO DE LA PESCA ARTESANAL	4000170 MEJORAMIENTO DE INFRAESTRUCTURA PESQUERA	ANCASH	0.00	85,496.00	27,577.26	32.26%
		AREQUIPA	2,327,521.00	7,820,190.00	2,118,189.34	27.09%
		ICA	5,116,534.00	5,270,693.00	1,194,355.86	22.66%
		PIURA	370,858.00	2,650,612.00	1,044,185.55	39.39%



# EVALUACIÓN DEL PLAN OPERATIVO INSTITUCIONAL AL SEGUNDO TRIMESTRE DEL 2018

Categoría	Actividad	Región	Asignación de Recursos		Ejecución del Gasto	Avance respecto al PIM (%)
			(S/)		(S/)	
			PIA (a)	PIM (b)	II Trim. (c)	II Trim. (c/b)
		LIMA	22,139,818.00	25,800,555.00	5,892,898.63	22.84%
		MOQUEGUA	6,652,346.00	6,969,235.00	6,030,000.41	86.52%
		PIURA	5,807,479.00	8,317,700.00	2,434,489.67	29.27%
		PROVINCIA CONSTITUCIONAL DEL CALLAO	0.00	1,093,204.00	570,611.25	52.20%
		TACNA	0.00	2,614,326.00	1,283,082.00	49.08%
		TUMBES	16,694,852.00	22,727,721.00	7,814,325.87	34.38%
		6000008 FORTALECIMIENTO DE CAPACIDADES	TACNA	0.00	14,800.00	0.00
	6000016 GESTION Y ADMINISTRACION	PROVINCIA CONSTITUCIONAL DEL CALLAO	0.00	189,350.00	162,450.00	85.79%
	6000032 ESTUDIOS DE PRE INVERSION	LIMA	2,033,950.00	997,277.00	346,697.82	34.76%
	9002 ASIGNACIONES PRESUPUESTARIAS QUE NO RESULTAN EN PRODUCTOS	4000170 MEJORAMIENTO DE INFRAESTRUCTURA PESQUERA	AREQUIPA	0.00	394,017.00	368,542.05
ICA			0.00	804,550.00	640,023.98	79.55%
LA LIBERTAD			0.00	2,533,176.00	2,212,309.86	87.33%
LORETO			0.00	221,388.00	164,425.04	74.27%
PIURA			0.00	4,051,670.00	3,492,689.00	86.20%
TACNA			0.00	191,428.00	151,491.45	79.14%
TUMBES			0.00	3,778,280.00	2,674,608.20	70.79%
5000854 GESTION Y DIRECCION TECNICA DE PROYECTOS		LIMA	2,527,367.00	2,604,389.00	1,319,829.14	50.68%
5000954 MANTENIMIENTO Y REPARACION DE INFRAESTRUCTURA PESQUERA		LIMA	0.00	135,298.00	59,275.67	43.81%

Fuente: POI INTRANET 2018.  
Elaboración: OGPP-FONDEPES

En cuanto a la actividad "Mejoramiento de Infraestructura Pesquera" la región Lima es quien concentra un mayor PIM S/ 25, 8000,555.00 que corresponde a las intervenciones en el DPA Chancay, DPA Huacho y DPA Supe, al segundo trimestre se ha ejecutado el (22.84%) respecto al PIM.

En la región Tumbes, se tiene asignado un PIM de S/ 22, 727,721.00 para intervenciones en los DPA La Cruz, Acapulco, Cancas, al segundo trimestre se ha logrado una ejecución de (34.38%) respecto al PIM asignado.

En la región Piura, se tiene asignado un PIM de S/ 8,317,700.00, para intervenciones en los DPA Mancora, Quilca, Yacila, Paita y Cabo Blanco, al segundo trimestre se tienen una ejecución de gasto de (29.27%) respecto al PIM.

En el caso de la región Moquegua cuenta con un PIM de S/ 6, 969,235.00 para la intervención en el DPA Ilo, al segundo trimestre se tiene una ejecución de gasto de (86.52%), habiendo alcanzado la mayor ejecución presupuestaria respecto a otras regiones.



# EVALUACIÓN DEL PLAN OPERATIVO INSTITUCIONAL AL SEGUNDO TRIMESTRE DEL 2018

## 4.2.2 Metas Físicas

Las intervenciones de DIGENIPAA en cada una de las categorías presupuestarias contemplan la ejecución tareas que son evaluadas a través de diferentes unidades de medida, existen unidades de medida que representan en mayor o menor medida la naturaleza de la intervención, en el caso de las actividades "Mejoramiento de la Infraestructura Pesquera Artesanal", la unidad de medida representativa sería "Obra" la misma que al segundo trimestre ha tenido avances significativos pero en algunos casos no se alcanzó a cumplir lo programado, en el caso del DPA Faro Matarani se alcanzó el 100% de ejecución física en la unidad de medida obra respecto a lo programado, en el caso de los DPA Acapulco, DPA Ilo, DPA Morro Sama, DPA Quilca han logrado superar el 50% de la ejecución física de la unidad de medida obra, los DPA San José, DPA San Juan de Marcona, DPA Cancas, DPA Yacila, DPA Huacho, DPA Cabo Blanco y DPA Supe, la ejecución física está por debajo del 50%, el detalle de lo descrito líneas arriba se puede apreciar en el siguiente cuadro:

**Cuadro N° 4.4: Ejecución Física por Actividad y Tarea, 2018**

Categoría Presupuestal	Actividad	Nombre de la intervención	Tarea	Unidad de Medida	Programación de la Meta Física		Ejecución Meta Física		Avance (%)
					Anual	II Trim.	II Trim.	II Trim.	
					(a)	(b)	(c)	(c/b)	
0095	ESTUDIOS DE PRE INVERSION	ESTUDIOS DE PRE INVERSION	CREACIÓN DE LOS SERVICIOS DEL DPA DE LA ISLILLA -DISTRITO DE PAITA, PROVINCIA DE PAITA, REGION PIURA	PERFIL	1	1	1	100.00%	
			CREACIÓN DE LOS SERVICIOS DEL DPA DE PUERTO RICO - DISTRITO DE SECHURA, PROVINCIA DE SECHURA, REGION PIURA	PERFIL	1	0	0	-	
			CREACIÓN DE LOS SERVICIOS DEL DPA SAMANCO, DISTRITO DE SAMANCO, RPOVINCIA DE SAMANCO, REGION ANCASH.	PERFIL	1	0	0.2	-	
			CREACIÓN DE SERVICIOS DEL DESEMBARCADERO PESQUERO ARTESANAL CERRO AZUL - DISTRITO DE CERRO AZUL - PROVINCIA DE CAÑETE - DEPARTAMENTO DE LIMA	PERFIL	1	1	1	-	
			CREACIÓN DE SERVICIOS DEL DESEMBARCADERO PESQUERO ARTESANAL DE CASMA PUERTO CASMA - DISTRITO DE COMANDANTE NOEL - PROVINCIA DE CASMA - DEPARTAMENTO DE ANCASH	PERFIL	1	0	0.3	-	
			CREACIÓN DEL DESEMBARCADERO PESQUERO ARTESANAL EN LA LOCALIDAD DE SAMAMURILLO, REGION LORETO.	PERFIL	1	0	0	-	
			MEJORAMIENTO DE LOS SERVICIOS DEL DESEMBARCADERO PESQUERO ARTESANAL DE PARACHIQUÉ, DITRITO DE SECHURA, PROVINCIA DE SECHURA, REGION PIURA	ESTUDIO DE PREINVERSION	1	0	0	-	
			MEJORAMIENTO DE LOS SERVICIOS DEL DESEMBARCADERO PESQUERO ARTESANAL DE TAMBO DE MORA, PROVINCIA DE CHINCHA, REGION ICA	ESTUDIO DE PREINVERSION	1	0.8	0	0.00%	
			MEJORAMIENTO DE LOS SERVICIOS EN EL DESEMBARCADERO PESQUERO ARTESANAL DE PUCUSANA DISTRITO DE PUCUSANA, PROVINCIA DE LIMA, REGION LIMA	PERFIL	1	0.6	0	0.00%	
			MEJORAMIENTO DEL DESEMBARCADERO ARTESANAL DE ANCÓN, PROVINCIA DE LIMA, REGION LIMA,	PERFIL	1	1	1	100.00%	
			MEJORAMIENTO DEL DESEMBARCADERO PESQUERO ARTESANAL DE HUARMEY, REGION ANCASH, PROVINCIA DE ANCASH	PERFIL	1	0.1	0.65	650.00%	
			MEJORAMIENTO DEL DESEMBARCADERO PESQUERO ARTESANAL DE SALAVERRY, REGION LA LIBERTAD, PROVINCIA DE TRUJILLO	PERFIL	1	0.6	0	0.00%	
			MEJORAMIENTO INTEGRAL DEL CENTRO ACUÍCOLA LA ARENA, DISTRITO CASMA, PROVINCIA CASMA, REGION ANCASH	ESTUDIO DE PREINVERSION	1	1	0	0.00%	



# EVALUACIÓN DEL PLAN OPERATIVO INSTITUCIONAL AL SEGUNDO TRIMESTRE DEL 2018

Categoría Presupuestal	Actividad	Nombre de la intervención	Tarea	Unidad de Medida	Programación de la Meta Física		Ejecución Meta Física		Avance (%)	
					Anual (a)	II Trim. (b)	II Trim. (c)	II Trim. (c/b)		
			MEJORAMIENTO Y AMPLIACIÓN DE LOS SERVICIOS DEL DESEMBARCADERO PESQUERO ARTESANAL MUELLE FISCAL ATICO LA PUNTA (PUNTA BLANCA) - DISTRITO DE ATICO - PROVINCIA DE CARAVELI - DEPARTAMENTO DE AREQUIPA	PERFIL	1	1	1	100.00%		
			MEJORAMIENTO Y AMPLIACIÓN DE LOS SERVICIOS DEL DESEMBARCADERO PESQUERO ARTESANAL TALARA - DISTRITO DE PAÑÑAS - PROVINCIA DE TALARA - DEPARTAMENTO DE PIURA	PERFIL	1	0	0	-		
	FORTALECIMIENTO DE CAPACIDADES	MEJORAMIENTO DE LOS SERVICIOS DEL DESEMBARCADERO PESQUERO ARTESANAL EN LA LOCALIDAD DE MORRO SAMA, DISTRITO DE SAMA, PROVINCIA DE TACNA, REGION TACNA	CAPACITACIÓN A LA POBLACIÓN ARTESANAL: MEJORAMIENTO DE LOS SERVICIOS DEL DESEMBARCADERO PESQUERO ARTESANAL EN LA LOCALIDAD DE MORRO SAMA, DISTRITO DE SAMA, PROVINCIA DE TACNA, REGION TACNA	TALLER	2	1	0	0.00%		
	GESTION ADMINISTRACION Y	PUERTO PESQUERO ARTESANAL BAHIA BLANCA-DISTRITO DE VENTANILLA - CALLAO, PROVINCIA CONSTITUCIONAL DEL CALLAO	"PUERTO PESQUERO ARTESANAL BAHIA BLANCA-DISTRITO DE VENTANILLA - CALLAO, PROVINCIA CONSTITUCIONAL DEL CALLAO"	INFORME	3	3	3	100.00%		
		ADECUACION A LA NORMA SANITARIA DE LA INFRAESTRUCTURA PESQUERA PARA CONSUMO HUMANO DIRECTO DE CHIMBOTE, DISTRITO DE CHIMBOTE, PROVINCIA DE SANTA, REGION ANCASH	ADECUACION A LA NORMA SANITARIA DE LA INFRAESTRUCTURA PESQUERA PARA CONSUMO HUMANO DIRECTO DE CHIMBOTE, DISTRITO DE CHIMBOTE, PROVINCIA DE SANTA, REGION ANCASH	INFORME	1	1	0	0.00%		
		CONSTRUCCION DE INFRAESTRUCTURA PESQUERA PARA CONSUMO HUMANO DIRECTO DE SAN JOSE, DISTRITO DE SAN JOSE, PROVINCIA DE LAMBAYEQUE, REGION LAMBAYEQUE	GESTIÓN: CONSTRUCCION DE INFRAESTRUCTURA PESQUERA PARA CONSUMO HUMANO DIRECTO DE SAN JOSE, DISTRITO DE SAN JOSE, PROVINCIA DE LAMBAYEQUE, REGION LAMBAYEQUE	INFORME	9	4	4	100.00%		
		CREACION DE LOS SERVICIOS DEL DESEMBARCADERO PESQUERO ARTESANAL LA CRUZ, DISTRITO LA CRUZ, PROVINCIA TUMBES, REGION TUMBES	EXPEDIENTE TÉCNICO: CONSTRUCCIÓN Y EQUIPAMIENTO DEL DESEMBARCADERO PESQUERO ARTESANAL EN LA LOCALIDAD DE LA CRUZ, DISTRITO LA CRUZ, PROVINCIA TUMBES, REGION TUMBES	EXPEDIENTE TECNICO	1	0.4	0.4	100.00%		
	MEJORAMIENTO DE INFRAESTRUCTURA PESQUERA	MEJORAMIENTO ADECUADO ACCESO DE LOS PESCADORES A LOS SERVICIOS PRESTADOS DEL DESEMBARCADERO PESQUERO ARTESANAL LA PLANCHADA CENTRO POBLADO DE LA PLANC	MEJORAMIENTO ADECUADO ACCESO DE LOS PESCADORES A LOS SERVICIOS PRESTADOS DEL DESEMBARCADERO PESQUERO ARTESANAL LA PLANCHADA, CENTRO POBLADO DE LA PLANCHADA - DISTRITO OCOÑA, PROVINCIA DE CAMANA, REGION AREQUIPA.	EXPEDIENTE TECNICO	1	0	0	-		
		MEJORAMIENTO DE LOS SERVICIOS DEL DESEMBARCADERO PESQUERO ARTESANAL DE LA LOCALIDAD DE MANCORA, PROVINCIA DE TALARA, REGION PIURA	OBRA COMPLEMENTARIA EN EL MEJORAMIENTO DE LOS SERVICIOS DEL DESEMBARCADERO PESQUERO ARTESANAL EN LA LOCALIDAD DE MANCORA, PROVINCIA DE TALARA, REGION PIURA	INFORME	2	2	2	100.00%		
		MEJORAMIENTO DE LOS SERVICIOS DEL DESEMBARCADERO PESQUERO ARTESANAL EN LA LOCALIDAD DE MANCORA, PROVINCIA DE TALARA, REGION PIURA	OBRAS MENORES: MEJORAMIENTO DE LOS SERVICIOS DEL DESEMBARCADERO PESQUERO ARTESANAL EN LA LOCALIDAD DE MANCORA, PROVINCIA DE TALARA, REGION PIURA.	OBRA	1	0	0	-		
		MEJORAMIENTO DE LOS SERVICIOS DEL DESEMBARCADERO PESQUERO ARTESANAL EN LA LOCALIDAD DE MANCORA, PROVINCIA DE TALARA, REGION PIURA	SISTEMA DE UTILIZACIÓN MEDIA TENSION 10 KV: MEJORAMIENTO DE LOS SERVICIOS DEL DESEMBARCADERO PESQUERO ARTESANAL EN LA LOCALIDAD DE MANCORA, PROVINCIA DE TALARA, REGION PIURA.	OBRA	1	0	0	-		
		MEJORAMIENTO DE LOS SERVICIOS DEL DESEMBARCADERO PESQUERO ARTESANAL EN LA LOCALIDAD DE ACAPULCO, DISTRITO DE ZORRITOS, PROVINCIA TUMBES	GESTIÓN: MEJORAMIENTO DE LOS SERVICIOS DEL DESEMBARCADERO PESQUERO ARTESANAL EN LA LOCALIDAD DE ACAPULCO, DISTRITO DE ZORRITOS, PROVINCIA CONTRALMIRANTE VILLAR, REGION TUMBES	INFORME	10	6	4	66.67%		



L. CUBAS

J. CANCHIS

# EVALUACIÓN DEL PLAN OPERATIVO INSTITUCIONAL AL SEGUNDO TRIMESTRE DEL 2018

Categoría Presupuestal	Actividad	Nombre de la intervención	Tarea	Unidad de Medida	Programación de la Meta Física		Ejecución Meta Física		Avance (%)
					Anual	II Trim.	II Trim.	II Trim.	
					(a)	(b)	(c)	(c/b)	
		CONTRALMIRANTE VILLAR, REGION TUMBES	MEJORAMIENTO DE LOS SERVICIOS DEL DESEMBARCADERO PESQUERO ARTESANAL EN LA LOCALIDAD DE ACAPULCO, DISTRITO DE ZORRITOS, PROVINCIA CONTRALMIRANTE VILLAR, REGION TUMBES	OBRA	1	0.45	0.24	53.33%	
		MEJORAMIENTO DE LOS SERVICIOS DEL DESEMBARCADERO PESQUERO ARTESANAL EN LA LOCALIDAD DE ATICO, DISTRITO DE ATICO, PROVINCIA DE CARAVELI, REGION AREQUIPA	MEJORAMIENTO DE LOS SERVICIOS DEL DESEMBARCADERO PESQUERO ARTESANAL EN LA LOCALIDAD DE ATICO, DISTRITO DE ATICO, PROVINCIA DE CARAVELI, REGION AREQUIPA	INFORME	4	4	3	75.00%	
		MEJORAMIENTO DE LOS SERVICIOS DEL DESEMBARCADERO PESQUERO ARTESANAL EN LA LOCALIDAD DE ATICO, DISTRITO DE ATICO, PROVINCIA DE CARAVELI, REGION AREQUIPA	REPARACIÓN ROMPEOLAS DEL MEJORAMIENTO DE LOS SERVICIOS DEL DESEMBARCADERO PESQUERO ARTESANAL EN LA LOCALIDAD DE ATICO, DISTRITO DE ATICO, PROVINCIA DE CARAVELI, REGION AREQUIPA.	OBRA	1	0	0	-	
		MEJORAMIENTO DE LOS SERVICIOS DEL DESEMBARCADERO PESQUERO ARTESANAL EN LA LOCALIDAD DE CANCAS, DISTRITO DE CANCAS DE PUNTA SAL, PROVINCIA CONTRALMIRANTE VILLAR, REGION TUMBES	GESTIÓN MEJORAMIENTO DE LOS SERVICIOS DEL DESEMBARCADERO PESQUERO ARTESANAL EN LA LOCALIDAD DE CANCAS, DISTRITO DE CANCAS DE PUNTA SAL, PROVINCIA CONTRALMIRANTE VILLAR, REGION TUMBES	INFORME	7	6	6	100.00%	
		MEJORAMIENTO DE LOS SERVICIOS DEL DESEMBARCADERO PESQUERO ARTESANAL EN LA LOCALIDAD DE CANCAS, DISTRITO DE CANCAS DE PUNTA SAL, PROVINCIA CONTRALMIRANTE VILLAR, REGION TUMBES	OBRA MEJORAMIENTO DE LOS SERVICIOS DEL DESEMBARCADERO PESQUERO ARTESANAL EN LA LOCALIDAD DE CANCAS, DISTRITO DE CANCAS DE PUNTA SAL, PROVINCIA CONTRALMIRANTE VILLAR, REGION TUMBES	OBRA	0.97	0.97	0.18	18.56%	
		MEJORAMIENTO DE LOS SERVICIOS DEL DESEMBARCADERO PESQUERO ARTESANAL EN LA LOCALIDAD DE CHANCAY, DISTRITO DE CHANCAY, PROVINCIA DE HUARAL, REGION LIMA	EXPEDIENTE TÉCNICO: MEJORAMIENTO DE LOS SERVICIOS DEL DESEMBARCADERO PESQUERO ARTESANAL EN LA LOCALIDAD DE CHANCAY, DISTRITO DE CHANCAY, PROVINCIA DE HUARAL, REGION LIMA	EXPEDIENTE TECNICO	1	0.4	0.2	50.00%	
		MEJORAMIENTO DE LOS SERVICIOS DEL DESEMBARCADERO PESQUERO ARTESANAL EN LA LOCALIDAD DE ILO, DISTRITO DE ILO, PROVINCIA DE ILO, REGION MOQUEGUA	MEJORAMIENTO DE LOS SERVICIOS DEL DESEMBARCADERO PESQUERO ARTESANAL EN LA LOCALIDAD DE ILO, DISTRITO DE ILO, PROVINCIA DE ILO, REGION MOQUEGUA	OBRA	1	0.42	0.27	64.29%	
		MEJORAMIENTO DE LOS SERVICIOS DEL DESEMBARCADERO PESQUERO ARTESANAL EN LA LOCALIDAD DE ILO, DISTRITO DE ILO, PROVINCIA DE ILO, REGION MOQUEGUA	MEJORAMIENTO DE LOS SERVICIOS DEL DESEMBARCADERO PESQUERO ARTESANAL EN LA LOCALIDAD DE ILO, DISTRITO DE ILO, PROVINCIA DE ILO, REGION MOQUEGUA	INFORME	10	5	4	80.00%	
		MEJORAMIENTO DE LOS SERVICIOS DEL DESEMBARCADERO PESQUERO ARTESANAL EN LA LOCALIDAD DE MORRO SAMA, DISTRITO DE SAMA, PROVINCIA DE TACNA, REGION TACNA	SALDO DE OBRA MEJORAMIENTO DE LOS SERVICIOS DEL DESEMBARCADERO PESQUERO ARTESANAL EN LA LOCALIDAD DE MORRO SAMA, DISTRITO DE SAMA, PROVINCIA DE TACNA, REGION TACNA	OBRA	0.63	0.63	0.36	57.14%	
		MEJORAMIENTO DE LOS SERVICIOS DEL DESEMBARCADERO PESQUERO ARTESANAL EN LA LOCALIDAD DE MORRO SAMA, DISTRITO DE SAMA, PROVINCIA DE TACNA, REGION TACNA	SALDO DE OBRA MEJORAMIENTO DE LOS SERVICIOS DEL DESEMBARCADERO PESQUERO ARTESANAL EN LA LOCALIDAD DE MORRO SAMA, DISTRITO DE SAMA, PROVINCIA DE TACNA, REGION TACNA	INFORME	6	6	4	66.67%	
		MEJORAMIENTO DE LOS SERVICIOS DEL DESEMBARCADERO PESQUERO ARTESANAL EN LA LOCALIDAD DE QUILCA, DISTRITO DE QUILCA, PROVINCIA DE CAMANA, REGION AREQUIPA	GESTIÓN MEJORAMIENTO DE LOS SERVICIOS DEL DESEMBARCADERO PESQUERO ARTESANAL EN LA LOCALIDAD DE QUILCA, DISTRITO DE QUILCA, PROVINCIA DE CAMANA, REGION AREQUIPA	INFORME	8	6	4	66.67%	
		MEJORAMIENTO DE LOS SERVICIOS DEL DESEMBARCADERO PESQUERO ARTESANAL EN LA LOCALIDAD DE QUILCA, DISTRITO DE QUILCA, PROVINCIA DE CAMANA, REGION AREQUIPA	MEJORAMIENTO DE LOS SERVICIOS DEL DESEMBARCADERO PESQUERO ARTESANAL EN LA LOCALIDAD DE QUILCA, DISTRITO DE QUILCA, PROVINCIA DE CAMANA, REGION AREQUIPA	OBRA	0.5	0.31	0.18	58.06%	
		MEJORAMIENTO DE LOS SERVICIOS DEL DESEMBARCADERO PESQUERO ARTESANAL EN LA LOCALIDAD DE SAN JUAN DE MARCONA, DISTRITO DE MARCONA, PROVINCIA DE NAZCA, REGION ICA	GESTIÓN MEJORAMIENTO DE LOS SERVICIOS DEL DESEMBARCADERO PESQUERO ARTESANAL EN LA LOCALIDAD DE SAN JUAN DE MARCONA, DISTRITO DE MARCONA, PROVINCIA DE NAZCA, REGION ICA	INFORME	8	6	6	100.00%	
		MEJORAMIENTO DE LOS SERVICIOS DEL DESEMBARCADERO PESQUERO ARTESANAL EN LA LOCALIDAD DE SAN JUAN DE MARCONA, DISTRITO DE MARCONA, PROVINCIA DE NAZCA, REGION ICA	MEJORAMIENTO DE LOS SERVICIOS DEL DESEMBARCADERO PESQUERO ARTESANAL EN LA LOCALIDAD DE SAN JUAN DE MARCONA, DISTRITO DE MARCONA, PROVINCIA DE NAZCA, REGION ICA	OBRA	0.83	0.39	0.16	41.03%	



# EVALUACIÓN DEL PLAN OPERATIVO INSTITUCIONAL AL SEGUNDO TRIMESTRE DEL 2018

Categoría Presupuestal	Actividad	Nombre de la intervención	Tarea	Unidad de Medida	Programación de la Meta Física		Ejecución Meta Física		Avance (%)	
					Anual	II Trim.	II Trim.	II Trim.		
					(a)	(b)	(c)	(cb)		
		MEJORAMIENTO DE LOS SERVICIOS DEL DESEMBARCADERO PESQUERO ARTESANAL EN LA LOCALIDAD DE YACILA, DISTRITO DE PAITA, PROVINCIA DE PAITA, REGION PIURA	GESTIÓN MEJORAMIENTO DE LOS SERVICIOS DEL DESEMBARCADERO PESQUERO ARTESANAL EN LA LOCALIDAD DE YACILA, DISTRITO DE PAITA, PROVINCIA DE PAITA, REGION PIURA	INFORME	8	6	4	66.67%		
		MEJORAMIENTO DE LOS SERVICIOS DEL DESEMBARCADERO PESQUERO ARTESANAL EN LA LOCALIDAD DE YACILA, DISTRITO DE PAITA, PROVINCIA DE PAITA, REGION PIURA	MEJORAMIENTO DE LOS SERVICIOS DEL DESEMBARCADERO PESQUERO ARTESANAL EN LA LOCALIDAD DE YACILA, DISTRITO DE PAITA, PROVINCIA DE PAITA, REGION PIURA	OBRA	0.5	0.31	0.13	41.94%		
		MEJORAMIENTO INTEGRAL DEL DESEMBARCADERO PESQUERO ARTESANAL DE HUACHO, REGION LIMA, PROVINCIA DE HUAURA, DISTRITO DE HUACHO	GESTIÓN MEJORAMIENTO INTEGRAL DEL DESEMBARCADERO PESQUERO ARTESANAL DE HUACHO, REGION LIMA, PROVINCIA DE HUAURA, DISTRITO DE HUACHO	INFORME	9	6	4	66.67%		
		MEJORAMIENTO INTEGRAL DEL DESEMBARCADERO PESQUERO ARTESANAL DE HUACHO, REGION LIMA, PROVINCIA DE HUAURA, DISTRITO DE HUACHO	MEJORAMIENTO DE LOS SERVICIOS DEL DESEMBARCADERO PESQUERO ARTESANAL DE HUACHO, DISTRITO DE HUACHO, PROVINCIA DE HUAURA, REGION LIMA	OBRA	0.86	0.5	0.15	30.00%		
		MEJORAMIENTO Y ADECUACION A LA NORMA SANITARIA DE LA INFRAESTRUCTURA PESQUERA PARA CONSUMO HUMANO DIRECTO DE EL FARO MATARANI - DISTRITO DE ISLAY - PROVINCIA ISLAY - REGION AREQUIPA	MEJORAMIENTO Y ADECUACION A LA NORMA SANITARIA DE LA INFRAESTRUCTURA PESQUERA PARA CONSUMO HUMANO DIRECTO DE EL FARO MATARANI - DISTRITO DE ISLAY - PROVINCIA ISLAY - REGION AREQUIPA	INFORME	8	8	6	75.00%		
		MEJORAMIENTO Y ADECUACION A LA NORMA SANITARIA DE LA INFRAESTRUCTURA PESQUERA PARA CONSUMO HUMANO DIRECTO DE EL FARO MATARANI - DISTRITO DE ISLAY - PROVINCIA ISLAY - REGION AREQUIPA	MEJORAMIENTO Y ADECUACION A LA NORMA SANITARIA DE LA INFRAESTRUCTURA PESQUERA PARA CONSUMO HUMANO DIRECTO DE EL FARO MATARANI - DISTRITO DE ISLAY - PROVINCIA ISLAY - REGION AREQUIPA ACTIVIDAD: 4000170 MEJORAMIENTO DE INFRAESTRUCTURA PESQUERA	OBRA	0.45	0.45	0.45	100.00%		
		MEJORAMIENTO Y ADECUACION A LA NORMA SANITARIA VIGENTE DEL DESEMBARCADERO PESQUERO ARTESANAL PAITA, DISTRITO Y PROVINCIA DE PAITA, REGION PIURA	GESTIÓN OBRA COMPLEMENTARIA MEJORAMIENTO Y ADECUACION A LA NORMA SANITARIA VIGENTE DEL DESEMBARCADERO PESQUERO ARTESANAL PAITA, DISTRITO Y PROVINCIA DE PAITA, REGION PIURA.	INFORME	2	0	0	-		
		MEJORAMIENTO Y ADECUACION A LA NORMA SANITARIA VIGENTE DEL DESEMBARCADERO PESQUERO ARTESANAL PAITA, DISTRITO Y PROVINCIA DE PAITA, REGION PIURA	OBRA COMPLEMENTARIA MEJORAMIENTO Y ADECUACION A LA NORMA SANITARIA VIGENTE DEL DESEMBARCADERO PESQUERO ARTESANAL PAITA, DISTRITO Y PROVINCIA DE PAITA, REGION PIURA.	OBRA	1	0	0	-1		
		MEJORAMIENTO Y AMPLIACION DE SERVICIOS DEL DESEMBARCADERO PESQUERO ARTESANAL CABO BLANCO, DISTRITO DE EL ALTO, PROVINCIA DE TALARA, REGION PIURA	GESTIÓN MEJORAMIENTO Y AMPLIACION DE SERVICIOS DEL DESEMBARCADERO PESQUERO ARTESANAL CABO BLANCO, DISTRITO DE EL ALTO, PROVINCIA DE TALARA, REGION PIURA	INFORME	8	6	6	100.00%		
		MEJORAMIENTO Y AMPLIACION DE SERVICIOS DEL DESEMBARCADERO PESQUERO ARTESANAL CABO BLANCO, DISTRITO DE EL ALTO, PROVINCIA DE TALARA, REGION PIURA	MEJORAMIENTO Y AMPLIACION DE SERVICIOS DEL DESEMBARCADERO PESQUERO ARTESANAL CABO BLANCO, DISTRITO DE EL ALTO, PROVINCIA DE TALARA, REGION PIURA	OBRA	0.58	0.29	0.09	31.03%		
		MEJORAMIENTO Y RECUPERACION DE LOS SERVICIOS DEL DESEMBARCADERO PESQUERO ARTESANAL DE SUPE, DISTRITO DE SUPE PUERTO, PROVINCIA DE BARRANCA, REGION LIMA	GESTIÓN MEJORAMIENTO Y RECUPERACION DE LOS SERVICIOS DEL DESEMBARCADERO PESQUERO ARTESANAL DE SUPE, DISTRITO DE SUPE PUERTO, PROVINCIA DE BARRANCA, REGION LIMA	INFORME	9	6	4	66.67%		
		MEJORAMIENTO Y RECUPERACION DE LOS SERVICIOS DEL DESEMBARCADERO PESQUERO ARTESANAL DE SUPE, DISTRITO DE SUPE PUERTO, PROVINCIA DE BARRANCA, REGION LIMA	MEJORAMIENTO DE LOS SERVICIOS DEL DESEMBARCADERO PESQUERO ARTESANAL DE SUPE, DISTRITO DE SUPE PUERTO, PROVINCIA DE BARRANCA, REGION LIMA	OBRA	0.79	0.48	0.16	34.78%		
		PUERTO PESQUERO ARTESANAL BAHIA BLANCA-DISTRITO DE VENTANILLA - CALLAO, PROVINCIA CONSTITUCIONAL DEL CALLAO	"PUERTO PESQUERO ARTESANAL BAHIA BLANCA-DISTRITO DE VENTANILLA - CALLAO, PROVINCIA CONSTITUCIONAL DEL CALLAO"	INFORME	1	1	0.71	71.00%		

Fuente: POI INTRANET 2018.  
Elaboración: OGGP-FONDEPES.

## LOGROS OBTENIDOS:

La Dirección General de Inversión Pesquera Artesanal y Acuícola ha ejecutado el 40.30% del presupuesto asignado, la actividad "Mejoramiento de Infraestructura Pesquera" perteneciente al Programa Presupuestal 0095 "Fortalecimiento de la Pesca Artesanal" alcanzó una ejecución financiera



L. CUBAS



## EVALUACIÓN DEL PLAN OPERATIVO INSTITUCIONAL AL SEGUNDO TRIMESTRE DEL 2018

de (34.08%), esta actividad destaca por el impacto que su ejecución tiene en el desarrollo de la región y en la mejora de las condiciones del trabajo que los pescadores artesanales desarrollan con la extracción, manipulación y disposición final del Recurso Hidrobiológico.

Sobre los estudios de pre inversión se logró la viabilidad de 04 estudios de pre inversión, DPA La Islilla Viable desde el 31.01.2018, DPA Cerro Azul viable desde el 06.06.2018, DPA Ancón viable desde el 30.04.2018 y el DPA Muelle Fiscal Atico la Punta viable desde 26.04.2018.

En cuanto a los proyectos considerados en el Programa Presupuestal 0095 "Fortalecimiento de la Pesca Artesanal" se cuenta con veinte (20) proyectos de inversión pública priorizados para ser intervenidos durante el año fiscal 2018, de los cuales doce (12) se encuentran en ejecución, DPA Cabo Blanco, DPA Quilca, DPA Yacila, DPA San Juan de Marcona, DPA Ilo, DPA Morro Sama, DPA Acapulco, DPA Cancas, DPA Huacho, DPA Supe, DPA Bahía Blanca, DPA San José, dos (02) obras terminadas, DPA Faro Matarani, DPA Mancora, una obra suspendida DPA Atico.

En cuanto a las intervenciones vinculadas a la categoría presupuestal 9002 Asignaciones Presupuestarias que no Resultan en Productos, inversiones en optimización, ampliación marginal, reposición y rehabilitación (IOARR), al segundo trimestre se viene interviniendo en quince (15) DPA y un (01) Centro Acuícola, habiendo culminado la ejecución de 13 intervenciones que se encuentran concluidas, en proceso de recepción o recepcionadas.

### PROBLEMAS ENCONTRADOS:

Lograr el financiamiento para la ejecución de obras y supervisión iniciadas en el año 2017, para lo cual se requiere presupuesto para la continuidad y culminación de las intervenciones.

Retraso en la ejecución de obras por el incumplimiento de los contratistas en cuanto al avance programado en los calendarios de obra valorizados.

Finalmente, una de las principales dificultades que se presenta es la constante reformulación de los expedientes técnicos aprobados en ejercicios anteriores, reformulaciones que implican la ampliaciones de plazo, adicionales de obras, deductivos vinculantes, mayores metrados en las ejecuciones de obras, dilatando la ejecución de las obras

### MEDIDAS CORRECTIVAS REALIZADAS:

Solicitar la actualización de los calendarios de obras valorizados, solicitar la adecuada provisión de materiales en obra y la asignación de suficiente personal operario para asegurar el adecuado avance de la ejecución física.

Durante los meses de enero y febrero del año en curso y en el marco de la Décimo Sexta y Septuagésima Disposiciones Complementarias Finales de la Ley 30693-Ley de Presupuesto del Sector Público para el año Fiscal 2018, se solicitó ante el Ministerio de Economía y Finanzas y ante Ministerio de Producción autorizar las transferencias de recursos por los montos S/. 23'293,425 y S/ 42'728,185 respectivamente a favor de FONDEPES; sin embargo, dichas solicitudes no han sido aprobadas en su totalidad.

## V. DIRECCIÓN GENERAL DE CAPACITACIÓN Y DESARROLLO TÉCNICO EN ACUICULTURA (DIGECADETA)

Es el órgano encargado de dirigir y ejecutar los programas y actividades de capacitación y asistencia técnica en materia acuícola, así como asistir y apoyar a gobiernos regionales, gobiernos locales y sector productivo en la promoción de la acuicultura de menor escala. Asimismo, promover e impulsar el



# EVALUACIÓN DEL PLAN OPERATIVO INSTITUCIONAL AL SEGUNDO TRIMESTRE DEL 2018

desarrollo de la acuicultura mediante la generación, transferencia y promoción de paquetes tecnológicos acuícolas. Está a cargo de un Director y depende orgánicamente de la Jefatura del FONDEPES.

El Presupuesto Institucional de Apertura (PIA) asignado a la Dirección General de Capacitación y Desarrollo Técnico en Acuicultura (DIGECADETA) fue S/ 4,076,208.00 y cuenta con un Presupuesto Institucional Modificado (PIM) de S/ 4,447,786.00. Al segundo trimestre, esta Dirección ejecutó S/ 1,929,231.56 que representa el 43.38% de avance con respecto al PIM.

## 5.1. Análisis por Programa Presupuestal

**Cuadro N° 5.1: Asignación y ejecución presupuestaria de DIGECADETA, 2018**

Categoría Presupuestal	Actividad	Asignación de Recursos (S/)		Ejecución del Gasto (S/)	Avance respecto al PIM (%)
		PIA (a)	PIM (b)	II Trim. (c)	Ene.- Jun. (c/b)
0094. ORDENAMIENTO Y DESARROLLO DE LA ACUICULTURA.	ACCIONES DE CAPACITACION Y ASISTENCIA TECNICA	1,186,635.00	1,268,675.00	553,165.29	43.60%
	DESARROLLO TECNOLÓGICO	1,795,026.00	2,083,264.00	802,559.52	38.52%
	GESTION DEL PROGRAMA	805,420.00	805,420.00	419,597.77	52.10%
9002. ASIGNACIONES PRESUPUESTARIAS QUE NO RESULTAN EN PRODUCTOS.	DIRECCIÓN Y GESTIÓN	289,127.00	290,427.00	153,908.98	52.99%
<b>Total</b>		<b>4,076,208.00</b>	<b>4,447,786.00</b>	<b>1,929,231.56</b>	<b>43.38%</b>

Fuente: SIAF 2018.

Elaboración: OGPP- FONDEPES.

DIGECADETA está enmarcada en el Programa Presupuestal 0094. "Ordenamiento y Desarrollo de la Acuicultura", que cuenta con un PIM de S/ 4,157,359.00 que representa el 93.47% del total de su presupuesto y el 6.53% corresponde a la Categoría Presupuestal 9002. Asignaciones Presupuestarias que No Resultan en Productos (APNOP).

En Ordenamiento y Desarrollo de la Acuicultura se incluyen las actividades: Acciones de capacitación y asistencia técnica, Desarrollo tecnológico y Gestión del programa, en los cuales se logró una ejecución al segundo trimestre de S/ 553,1658.29, S/ 802,559.52 y S/ 419,597.77 y representan un 43.60%, 38.52% y 52.10% respectivamente de ejecución con respecto a su PIM.

En el caso de Asignaciones que No Resultan en Productos (APNOP), se incluye la actividad Dirección y Gestión; con una ejecución a junio de S/ 153,908.98 que representa un avance de 52.99% respecto a su PIM.

**Cuadro N° 5.2: Metas Físicas Programadas y Ejecutadas de DIGECADETA, 2018**

Categoría	Actividad	Unidad de Medida	Programación de la Meta Física		Ejecución de la Meta Física	Avance (%)
			Anual (a)	II Trim. (b)	II Trim. (c)	II Trim. (c/b)
0094. ORDENAMIENTO Y DESARROLLO DE LA ACUICULTURA.	ACCIONES DE CAPACITACION Y ASISTENCIA TECNICA	ASISTENCIA TECNICA	2,152	884	1,277	144.46
		EVENTOS	16	9	4	44.44
		PERSONA	67	43	24	55.81
		PERSONA CAPACITADA	8,000	2,880	4,104	142.50
		PRODUCTOR	538	538	596	110.78
		PRODUCTOR ASISTIDO	72	9	5	55.56
		PRODUCTORES QUE APLICAN CONOCIMIENTOS	520	0	0	0.00



# EVALUACIÓN DEL PLAN OPERATIVO INSTITUCIONAL AL SEGUNDO TRIMESTRE DEL 2018

Categoría	Actividad	Unidad de Medida	Programación de la Meta Física		Ejecución de la Meta Física		Avance (%)
			Annual (a)	II Trim. (b)	II Trim. (c)	II Trim. (c/b)	
		TRANSFERIDOS					
	DESARROLLO TECNOLÓGICO	DOCUMENTO TECNICO	4	0	0.8		0.00
		INFORME	62	32	34		106.25
		KILOGRAMO	86	44	58		131.82
		MANUAL	1.45	0	0.58		0.00
		PROTOCOLO	7	0	2.07		0.00
		UNIDAD	4,230,000	1,910,000	71,250		3.73
	GESTION DEL PROGRAMA	DOCUMENTO	2	1	0		0.00
		INFORME	18	12	10		83.33
9002. ASIGNACIONES PRESUPUESTARIAS QUE NO RESULTAN EN PRODUCTOS.	DIRECCION Y GESTION	INFORME	12	6	6		100.00

Fuente: POI INTRANET 2018.  
Elaboración: OGP- FONDEPES.

DIGECADETA, superó lo programado al segundo trimestre en la actividad "Acciones de Capacitación y Asistencia Técnica", en el Programa Presupuestal 0094 Ordenamiento y Desarrollo de la Acuicultura; 1,277 asistencias técnicas dirigidas a productores acuícolas, 04 eventos de difusión de la actividad acuícola, 24 capacitaciones en talleres de entrenamiento y asistencia técnica orientadas a estudiantes y profesionales de carreras afines a la actividad, 4,104 personas capacitadas en talleres, 596 productores asistidos, 05 pasantías a productores de unidades acuícolas en el caso de productores que aplican conocimientos transferidos es una tarea anual que se realiza en el mes de diciembre.

En lo que respecta a la actividad "Desarrollo Tecnológico"; al mes de junio ejecutó casi la totalidad de las metas programadas al trimestre, se ejecutó 0.8 de avance en documentos técnicos (ensayos de reproducción, producción de alimento, densidades de cultivo, etc.), 34 informes, 58 kilogramos en producción de biomasa húmeda de Artemia, 0.58 de avance en manuales sobre diversas especies (Chita, Macroalgas, Doncella, Paiche, Tilapia, Artemia, Lenguado, Abalón Rojo y Corvina), 2.07 de avance en protocolos (protocolo de Plántula de la Macro Alga Roja, protocolo de Corvina, artemia, Doncella, Paiche, y manejo de alevines de Tilapia, etc.), 71,250 unidades de producción de semillas de moluscos y peces.

En la actividad gestión del programa ejecuto el 83.33% de lo programado, 10 informes de supervisión.

Para la categoría presupuestal 9002 Asignaciones Presupuestarias que No Resultan en Productos, se programó en "Dirección y Gestión"; 06 informes sobre la crianza y cuidado del cocodrilo americano.

## 5.1.1. Programa Presupuestal 0094. Ordenamiento y Desarrollo de la Acuicultura

En el Programa Presupuestal 0094 Ordenamiento y Desarrollo de la Acuicultura de DIGECADETA, en la realización de sus tres actividades logró una ejecución acumulada de S/ 1,775,322.58, el cual representa el 39.91% con respecto a su PIM.

La actividad "Acciones de Capacitación y Asistencia Técnica", a través de sus Centros de Acuicultura realiza la transferencia de tecnologías que viene generando para los cultivos acuícolas. Esta transferencia considera cursos de capacitación y asistencias técnicas a los productores en forma de acompañamiento. Se realizan, además, pasantías en los centros de acuicultura, entrega de material didáctico y de uso para la toma de datos biométricos, contribuyendo con una mejor tecnificación de la actividad en su zona de influencia. En el programa presupuestal la actividad representativa son las asistencias técnicas que al segundo trimestre se realizaron 1,277.



L. CUBAS



J. CANCHIS

## EVALUACIÓN DEL PLAN OPERATIVO INSTITUCIONAL AL SEGUNDO TRIMESTRE DEL 2018

En la actividad "Desarrollo tecnológico, el mayor gasto en el que se incurre en los centros de acuicultura es en la producción de semillas. En tal sentido, la meta presupuestaria corresponde a la elaboración de manuales acuícolas, los mismos que tienen un periodo de ejecución de cinco (05) años, habiéndose iniciado en el año 2014 y que culminará en el año 2018, estos son un conjunto de protocolos, que a la vez son ensayos experimentales que se ejecutan en los centros de acuicultura para cada etapa en la especie seleccionada, y que de acuerdo a la programación del trimestre se ha logrado la ejecución total, lo que no significa que se hayan concluido, sino que se ha logrado culminar una de las etapas. Los trabajos experimentales que se realizan en los Centros de Acuicultura de FONDEPES y se materializan en un informe. La Dirección General de Capacitación y Desarrollo Técnico en Acuicultura-DIGECADETA a través de los centros de acuicultura, son los responsables de generar, de acuerdo a las prioridades del sector, las tecnologías de cultivo de especies priorizadas, así como desarrollar trabajos de innovación tecnológica en el cultivo y producción de semilla, estos a su vez desarrollan los protocolos y manuales de cultivo, así como los programas de producción de semilla de apoyo a productores acuícolas.

En la actividad "Gestión del programa", esta actividad está relacionada a la ejecución de las actividades de los productos del Programa Presupuestal, así como la participación en eventos, gestión y desarrollo de la actividad acuícola y reuniones de trabajo de la Dirección.

El Programa Presupuestal 0094 de DIGECADETA, comprende el producto "Unidad de Producción Acuícola accede a Servicios para innovar y desarrollar la actividad Acuícola" que contiene la actividad "Acciones de Capacitación y Asistencia Técnica" y "Desarrollo Tecnológico". Asimismo, el producto "Acciones Comunes", que abarca Gestión del Programa (Lima).

### A. PP 0094 en la Zona del Valle de los Ríos Apurímac, Ene y Mantaro (VRAEM)

Al cierre del segundo trimestre del año en curso, la ejecución financiera de la zona del VRAEM fue de S/ 36,604.50 que representa el 61.80% de avance con respecto a su PIM.

**Cuadro N° 5.3: Presupuesto y Ejecución en el VRAEM del PP 0094, DIGECADETA, 2018**

Región	Provincia	Distrito	Asignación de Recursos (S/)		Ejecución del Gasto	Avance respecto al PIM (%)
			PIA (a)	PIM (b)	II Trim.	II Trim.
					(c)	(c/b)
AYACUCHO	LA MAR	AYNA	8,920.00	23,826.00	17,901.50	75.13
CUSCO	LA CONVENCION	PICHARI	9,434.00	14,840.00	8,977.00	60.49
HUANCAVELICA	TAYACAJA	COLCABAMBA	13,539.00	4,200.00	990.00	23.57
JUNIN	SATIPO	PANGOA	7,815.00	16,362.00	8,736.00	53.39
<b>TOTAL</b>			<b>39,708.00</b>	<b>59,228.00</b>	<b>36,604.50</b>	<b>61.80</b>


Fuente: SIAF 2018.

Elaboración: OGPP- FONDEPES.

A junio, la región del Cusco alcanzó una ejecución de S/ 8,977.00 (60.49%). Asimismo, la ejecución para Junín fue de S/ 8,736.00 (38.98%), para el caso de Ayacucho fue de S/ 17,901.50 (75.13%) y para Huancavelica fue de S/ 990.00.

**Cuadro N° 5.4: Programación y Ejecución de Metas Físicas en el VRAEM del PP 0094, DIGECADETA, 2018**

Región	Provincia	Distrito	Unidad de Medida	Programación de la Meta Física		Ejecución de la Meta Física		Avance (%)
				Anual (a)	II Trim. (b)	II Trim. (c)	II Trim. (c/b)	
AYACUCHO	LA MAR	AYNA	ASISTENCIA TECNICA	316	130	182	140.00	
			PERSONA CAPACITADA	620	150	278	185.33	



# EVALUACIÓN DEL PLAN OPERATIVO INSTITUCIONAL AL SEGUNDO TRIMESTRE DEL 2018

Región	Provincia	Distrito	Unidad de Medida	Programación de la Meta Física		Ejecución de la Meta Física		Avance (%)
				Anual (a)	II Trim. (b)	II Trim. (c)	II Trim. (c/b)	
			PRODUCTOR	79	79	72		91.14
			PRODUCTORES QUE APLICAN CONOCIMIENTOS TRANSFERIDOS	79	0	0		0.00
CUSCO	LA CONVENCION	MULTIDISTRITAL	ASISTENCIA TECNICA	296	122	139		113.93
			PERSONA CAPACITADA	350	70	236		337.14
			PRODUCTOR	74	74	74		100.00
			PRODUCTOR ASISTIDO	12	0	0		0.00
			PRODUCTORES QUE APLICAN CONOCIMIENTOS TRANSFERIDOS	74	0	0		0.00
HUANCAVELICA	TAYACAJA	MULTIDISTRITAL	ASISTENCIA TECNICA	4	2	0		0.00
			PERSONA CAPACITADA	70	0	0		0.00
			PRODUCTOR	1	1	0		0.00
			PRODUCTORES QUE APLICAN CONOCIMIENTOS TRANSFERIDOS	1	0	0		0.00
JUNIN	SATIPO	MULTIDISTRITAL	ASISTENCIA TECNICA	32	16	23		143.75
			PERSONA CAPACITADA	120	70	115		164.29
			PRODUCTOR	8	8	13		162.50
			PRODUCTOR ASISTIDO	2	0	0		0.00
			PRODUCTORES QUE APLICAN CONOCIMIENTOS TRANSFERIDOS	8	0	0		0.00

Fuente: POI INTRANET 2018.  
Elaboración: OGPP- FONDEPES.

Dentro de la actividad presupuestal de capacitación y asistencia técnica, se tiene intervención dentro de la jurisdicción del Valle de los ríos Apurímac, Ene y Mantaro (VRAEM).

Al mes de junio, en la región de Ayacucho, se realizaron 182 asistencias técnicas (140%) de 130 programadas, 72 productores (91.14%). Asimismo, se registró un importante avance en la capacitación de personas en talleres, 278 de 150 programadas en el trimestre.

En la región de Cusco, a junio, se realizaron 139 asistencias técnicas (113.93%) superándose así las 122 programadas en el trimestre, se capacitaron 236 personas de las 70 programadas, 74 productores capacitados en pasantías ejecutándose así el 100% de lo programado en el trimestre.

En el caso de Junín, al segundo trimestre, se realizaron 23 asistencias técnicas (143.75%) de 16 programadas, se capacitaron en talleres a 115 personas (164.29%) de 70 programadas y 13 productores acuícolas de 8 programados, lo que representa el (162.50%).

Para el caso de la región Huancavelica, al segundo trimestre, no se reportó ejecución en ninguna de las actividades.



# EVALUACIÓN DEL PLAN OPERATIVO INSTITUCIONAL AL SEGUNDO TRIMESTRE DEL 2018

## 5.1.2. Categoría Presupuestal 9002 Asignaciones Presupuestarias que No Resultan en Productos

En la Categoría Presupuestal 9002 Asignaciones que No Resultan Productos de DIGECADETA, se ejecutó S/ 153,908.98 que representa el 52.99% con respecto al PIM. El objetivo de esta actividad es la conservación del Cocodrilo Americano que a la vez permite el ecoturismo y visitas al Centro Acuícola Tuna Carranza, criadero de los cocodrilos ubicado en la región Tumbes. Al mes de junio, se programó la elaboración de 06 informes, lográndose la ejecución del 100% de lo programado en el trimestre.

## 5.2. Análisis de las Intervenciones por Región

### 5.2.1. Metas Financieras

La Dirección General de Capacitación y Desarrollo Técnico en Acuicultura (DIGECADETA) presenta intervenciones en 22 regiones del territorio nacional. Al cierre del segundo trimestre del 2018, presupuestalmente se ha ejecutado, como se muestra en el siguiente cuadro:

**Cuadro N° 5.5: Presupuesto y Ejecución Presupuestal según región, DIGECADETA, 2018**

Región	Asignación de Recursos		Ejecución del Gasto (S/)	Avance respecto al PIM (%)
	PIA	PIM		
	(a)	(b)	II Trim. (c)	II Trim. (c/b)
AMAZONAS	22,047.00	10,250.00	1,036.67	10.11
ANCASH	932,207.00	901,855.00	278,460.81	30.88
APURIMAC	17,512.00	9,410.00	5,855.00	62.22
AREQUIPA	19,759.00	10,349.00	4,309.20	41.64
AYACUCHO 1/	25,226.00	38,640.00	31,273.60	80.94
CAJAMARCA	18,572.00	11,440.00	2200.17	19.23
CUSCO 1/	26,434.00	24,430.00	16,132.93	66.04
HUANCAVELICA 1/	27,341.00	15,740.00	10896	69.22
HUANUCO	16,982.00	6,790.00	2,874.00	42.33
ICA	15,816.00	9,590.00	8,349.00	87.06
JUNIN 1/	19,497.00	54,369.00	38,769.66	71.31
LA LIBERTAD	18,572.00	11,138.00	1,950.00	17.51
LAMBAYEQUE	20,480.00	17,140.00	11,105.00	64.79
LIMA	1,358,168.00	1,403,033.00	628,134.08	44.77
LORETO	287,571.00	597,583.00	275,823.10	46.16
MADRE DE DIOS	162,675.00	203,360.00	82,396.30	40.52
MOQUEGUA	18,254.00	13,640.00	5,093.00	37.34
PASCO	17,088.00	10,800.00	1,160.00	10.74
PIURA	232,346.00	312,233.00	134,769.16	43.16
PUNO	51,757.00	79,046.00	14,628.00	18.51
SAN MARTÍN	11,518.00	12,900.00	8,919.33	69.14
TACNA	418,419.00	390,471.00	205,653.57	52.67
TUMBES	308,644.00	297,059.00	157,367.98	52.98
UCAYALY	29,323.00	6,520.00	2075	31.83
<b>Total</b>	<b>4,076,208.00</b>	<b>4,447,786.00</b>	<b>1,929,231.56</b>	<b>43.38</b>

1/ Incluye VRAEM.  
Fuente: SIAF 2018.  
Elaboración: OGGP- FONDEPES.

En el PP94. "Ordenamiento y Desarrollo de la Acuicultura" actividad "Acciones de capacitación y asistencia técnica", las regiones donde se alcanzó mayor ejecución respecto a su PIM, a junio del 2018, fueron: Ica (87.06%), Ayacucho (80.94%), Loreto (74.41%), Junín (71.31%), como se puede visualizar en el cuadro N° 5.6:



# EVALUACIÓN DEL PLAN OPERATIVO INSTITUCIONAL AL SEGUNDO TRIMESTRE DEL 2018

**Cuadro N° 5.6: Presupuesto y Ejecución según Categoría Presupuestal, DIGECADETA, 2018**

Categoría Presupuestal	Actividad	Región	Asignación de Recursos		Ejecución del	Avance respecto al PIM (%)
			(S/)		Gasto	
			PIA (a)	PIM (b)	II Trím. (c)	
0094 ORDENAMIENTO Y DESARROLLO DE LA ACUICULTURA	5000276 GESTION DEL PROGRAMA	LIMA	805,420.00	805,420.00	419,597.77	52.10
	5002859 DESARROLLO TECNOLÓGICO	ANCASH	879,867.00	852,039.00	254,869.26	29.91
		LORETO	277,183.00	529,916.00	225,474.21	42.55
		MADRE DE DIOS	151,841.00	151,841.00	57,511.80	37.88
		PIURA	172,247.00	257,327.00	106,485.32	41.38
		TACNA	313,888.00	292,141.00	158,218.93	54.16
	5005074 ACCIONES DE CAPACITACION Y ASISTENCIA TECNICA	AMAZONAS	22,047.00	10,250.00	1,036.67	10.11
		ANCASH	52,340.00	49,816.00	23,591.55	47.36
		APURIMAC	17,512.00	9,410.00	5,855.00	62.22
		AREQUIPA	19,759.00	10,349.00	4,309.20	41.64
		AYACUCHO	25,226.00	38,640.00	31,273.60	80.94
		CAJAMARCA	18,572.00	11,440.00	2,200.17	19.23
		CUSCO	26,434.00	24,430.00	16,132.93	66.04
		HUANCAVELICA	27,341.00	15,740.00	10,896.00	69.22
		HUANUCO	16,982.00	6,790.00	2,874.00	42.33
		ICA	15,816.00	9,590.00	8,349.00	87.06
		JUNIN	19,497.00	54,369.00	38,769.66	71.31
		LA LIBERTAD	18,572.00	11,138.00	1,950.00	17.51
		LAMBAYEQUE	20,480.00	17,140.00	11,105.00	64.79
		LIMA	552,748.00	597,613.00	208,536.31	34.89
		LORETO	10,388.00	67,667.00	50,348.89	74.41
		MADRE DE DIOS	10,834.00	51,519.00	24,884.50	48.30
		MOQUEGUA	18,254.00	13,640.00	5,093.00	37.34
		PASCO	17,088.00	10,800.00	1,160.00	10.74
		PIURA	60,099.00	54,906.00	28,283.84	51.51
		PUNO	51,757.00	79,046.00	14,628.00	18.51
	SAN MARTIN	11,518.00	12,900.00	8,919.33	69.14	
TACNA	104,531.00	98,330.00	47,434.64	48.24		
TUMBES	19,517.00	6,632.00	3,459.00	52.16		
UCAYALI	29,323.00	6,520.00	2,075.00	31.83		
9002 ASIGNACIONES PRESUPUESTARIAS QUE NO RESULTAN EN PRODUCTOS	5000722 DIRECCION Y GESTION	TUMBES	289,127.00	290,427.00	153,908.98	52.99
<b>Total general</b>			<b>4,076,208.00</b>	<b>4,447,786.00</b>	<b>1,929,231.56</b>	<b>43.38</b>

<sup>1/</sup> Incluye VRAEM.  
Fuente: SIAF 2018.  
Elaboración: OGPP- FONDEPES.

Asimismo, al cierre del segundo trimestre, en la Categoría Presupuestal 9002 "Asignaciones Presupuestarias que No Resultan en Productos", en la región de Tumbes, se alcanzó una ejecución de S/ 153,908.98, lo que representa una ejecución del 52.99% respecto a su PIM.

## 5.2.2. Metas Físicas

La Dirección General de Capacitación y Desarrollo Técnico en Acuicultura (DIGECADETA), en el Programa Presupuestal 0094 Ordenamiento y Desarrollo de la Acuicultura, contiene "Acciones de capacitación y asistencia técnica", en la cual se registró en el 2018, programación en asistencias técnicas, eventos, personas capacitadas, productores asistidos, productores que aplican conocimientos transferidos, etc. Para la actividad "Desarrollo tecnológico", se registró programación anual en emisión de documentos técnicos, informes, elaboración de manuales, protocolos, producción de kilogramos de biomasa húmeda de Artemia y unidades de semillas de diversas especies. Para el caso de la actividad



L. CUBAS



CANCHIS

# EVALUACIÓN DEL PLAN OPERATIVO INSTITUCIONAL AL SEGUNDO TRIMESTRE DEL 2018

"Gestión del Programa", se programó para el año en curso, emisión de documentos, informes y elaboración de programas diseñados.

Al segundo trimestre, para la actividad "Acciones de capacitación y asistencia técnica", se ha logrado brindar 1,277 asistencias técnicas en 24 regiones del país, en donde en la mayoría de las regiones se realizó el 100% de lo programado. Asimismo, se ha logrado capacitar a 4,104 personas en temas de cultivos de especies acuícolas, en 24 regiones.

Al mes de junio, para la actividad "Desarrollo Tecnológico", en elaboración de manuales, se alcanzó un avance de 0.58 de 0 programado, respecto a la elaboración de protocolos, se tiene un avance de 2.07 de los 0 programados. En relación a la producción de unidades de semillas de diversas especies, se logró una producción de 71,250 al trimestre. En lo correspondiente a la actividad "Gestión del Programa", al segundo trimestre, se elaboraron 10 informes de los 12 programados. La ejecución para esta actividad es de 83.33%. Las ejecuciones correspondientes a estas actividades, se muestran con mayor detalle en cuadro N° 5.7.

**Cuadro N° 5.7: Ejecución de Metas Físicas según Categoría Presupuestal por Región, DIGECADETA, 2018**

Actividad	Región	Unidad de Medida	Programación de la Meta Física (S/)		Ejecución de la Meta Física		Avance (%)
			Anual (a)	II Trim. (b)	II Trim. (c)	II Trim. (c/b)	
ACCIONES DE CAPACITACION Y ASISTENCIA TECNICA	AMAZONAS	ASISTENCIA TECNICA	16	8	4	50.00	
		EVENTOS	1	0	0	0.00	
		PERSONA CAPACITADA	150	75	53	70.67	
		PRODUCTOR	4	4	4	100.00	
		PRODUCTORES QUE APLICAN CONOCIMIENTOS TRANSFERIDOS	4	0	0	0.00	
	ANCASH	ASISTENCIA TECNICA	20	10	14	140.00	
		EVENTOS	1	0	0	0.00	
		PERSONA	16	10	0	0.00	
		PERSONA CAPACITADA	480	170	78	45.86	
		PRODUCTOR	5	5	6	160.00	
		PRODUCTOR ASISTIDO	5	5	0	0.00	
		PRODUCTORES QUE APLICAN CONOCIMIENTOS TRANSFERIDOS	5	0	0	0.00	
	APURIMAC	ASISTENCIA TECNICA	8	5	10	200.00	
		PERSONA CAPACITADA	150	50	288	576.00	
		PRODUCTOR	2	2	4	200.00	
		PRODUCTORES QUE APLICAN CONOCIMIENTOS TRANSFERIDOS	2	0	0	0.00	
	AREQUIPA	ASISTENCIA TECNICA	40	17	27	158.82	
		PERSONA CAPACITADA	480	160	42	26.25	
		PRODUCTOR	10	10	20	200.00	
		PRODUCTORES QUE APLICAN CONOCIMIENTOS TRANSFERIDOS	10	0	0	0.00	
AYACUCHO 1/	ASISTENCIA TECNICA	340	142	191	134.51		



L. CUBAS

J. CANCHIS



# EVALUACIÓN DEL PLAN OPERATIVO-INSTITUCIONAL AL SEGUNDO TRIMESTRE DEL 2018

Actividad	Región	Unidad de Medida	Programación de la Meta Física (S/)		Ejecución de la Meta Física	Avance (%)
			Annual (a)	II Trím. (b)	II Trím. (c)	II Trím. (c/b)
		EVENTOS	1	1	1	100.00
		PERSONA CAPACITADA	760	220	593	269.55
		PRODUCTOR	86	85	79	92.94
		PRODUCTOR ASISTIDO	18	0	0	0.00
		PRODUCTORES QUE APLICAN CONOCIMIENTOS TRANSFERIDOS	83	0	0	0.00
	CAJAMARCA	ASISTENCIA TECNICA	12	6	4	68.67
		PERSONA CAPACITADA	150	75	34	45.33
		PRODUCTOR	3	3	4	133.33
		PRODUCTORES QUE APLICAN CONOCIMIENTOS TRANSFERIDOS	3	0	0	0.00
	CUSCO 1/	ASISTENCIA TECNICA	312	130	171	131.54
		EVENTOS	1	1	0	0.00
		PERSONA CAPACITADA	490	210	439	209.05
		PRODUCTOR	78	78	87	111.54
		PRODUCTOR ASISTIDO	12	0	0	0.00
		PRODUCTORES QUE APLICAN CONOCIMIENTOS TRANSFERIDOS	77	0	0	0.00
	HUANCAVELICA 1/	ASISTENCIA TECNICA	12	6	16	266.67
		EVENTOS	1	1	1	100.00
		PERSONA CAPACITADA	150	0	333	0.00
		PRODUCTOR	3	3	8	266.67
		PRODUCTOR ASISTIDO	2	0	0	0.00
		PRODUCTORES QUE APLICAN CONOCIMIENTOS TRANSFERIDOS	2	0	0	0.00
	HUANUCO	ASISTENCIA TECNICA	20	10	13	130.00
		PERSONA CAPACITADA	140	70	157	224.29
		PRODUCTOR	5	5	12	240.00
		PRODUCTORES QUE APLICAN CONOCIMIENTOS TRANSFERIDOS	5	0	0	0.00
	ICA	ASISTENCIA TECNICA	16	9	8	88.89
		EVENTOS	1	1	1	100.00
		PERSONA CAPACITADA	150	100	153	153.00
PRODUCTOR		4	4	6	150.00	
PRODUCTORES QUE APLICAN CONOCIMIENTOS TRANSFERIDOS		4	0	0	0.00	
JUNIN 1/	ASISTENCIA TECNICA	56	28	47	167.86	
	EVENTOS	1	0	0	0.00	



L. CUBAS

J. CANCHIS

# EVALUACIÓN DEL PLAN OPERATIVO INSTITUCIONAL AL SEGUNDO TRIMESTRE DEL 2018

Actividad	Región	Unidad de Medida	Programación de la Meta Física (S/)		Ejecución de la Meta Física	Avance (%)
			Anual (a)	II Trim. (b)	II Trim. (c)	II Trim. (c/b)
		PERSONA CAPACITADA	250	140	156	111.43
		PRODUCTOR	14	14	27	192.86
		PRODUCTOR ASISTIDO	6	4	0	0.00
		PRODUCTORES QUE APLICAN CONOCIMIENTOS TRANSFERIDOS	13	0	0	0.00
	LA LIBERTAD	ASISTENCIA TECNICA	12	6	4	66.67
		PERSONA CAPACITADA	180	120	98	81.67
		PRODUCTOR	3	3	4	133.33
		PRODUCTORES QUE APLICAN CONOCIMIENTOS TRANSFERIDOS	3	0	0	0.00
	LAMBAYEQUE	ASISTENCIA TECNICA	12	6	10	166.67
		PERSONA CAPACITADA	340	100	39	39.00
		PRODUCTOR	3	3	5	166.67
		PRODUCTORES QUE APLICAN CONOCIMIENTOS TRANSFERIDOS	3	0	0	0.00
	LIMA	ASISTENCIA TECNICA	24	12	0	0.00
		EVENTOS	2	2	0	0.00
		PERSONA	280	190	69	36.32
		PRODUCTOR	6	6	0	0.00
		PRODUCTORES QUE APLICAN CONOCIMIENTOS TRANSFERIDOS	5	0	0	0.00
	LORETO	ASISTENCIA TECNICA	532	187	338	180.75
		EVENTOS	1	1	1	100.00
		PERSONA	15	9	12	133.33
		PERSONA CAPACITADA	900	410	518	126.34
		PRODUCTOR	133	133	138	103.76
		PRODUCTOR ASISTIDO	22	0	5	0.00
		PRODUCTORES QUE APLICAN CONOCIMIENTOS TRANSFERIDOS	121	0	0	0.00
	MADRE DE DIOS	ASISTENCIA TECNICA	160	63	138	219.05
		PERSONA	9	6	5	83.33
		PERSONA CAPACITADA	270	70	25	35.71
		PRODUCTOR	40	40	40	100.00
PRODUCTORES QUE APLICAN CONOCIMIENTOS TRANSFERIDOS		40	0	0	0.00	
MOQUEGUA	ASISTENCIA TECNICA	6	4	6	150.00	
	EVENTOS	1	1	0	0.00	
	PERSONA CAPACITADA	100	0	134	0.00	
	PRODUCTOR	2	2	6	300.00	



L. CUBAS

J. CANCHIS

# EVALUACIÓN DEL PLAN OPERATIVO INSTITUCIONAL AL SEGUNDO TRIMESTRE DEL 2018

Actividad	Región	Unidad de Medida	Programación de la Meta Física (S/)		Ejecución de la Meta Física	Avance (%)
			Anual (a)	II Trim. (b)	II Trim. (c)	II Trim. (c/b)
		PRODUCTORES QUE APLICAN CONOCIMIENTOS TRANSFERIDOS	2	0	0	0.00
	PASCO	ASISTENCIA TECNICA	20	10	0	0.00
		EVENTOS	1	0	0	0.00
		PERSONA CAPACITADA	80	0	0	0.00
		PRODUCTOR	5	5	0	0.00
		PRODUCTORES QUE APLICAN CONOCIMIENTOS TRANSFERIDOS	5	0	0	0.00
	PIURA	ASISTENCIA TECNICA	52	20	27	135.00
		EVENTOS	1	0	0	0.00
		PERSONA	9	5	6	120.00
		PERSONA CAPACITADA	1128	370	373	100.81
		PRODUCTOR	13	13	13	100.00
		PRODUCTOR ASISTIDO	3	0	0	0.00
		PRODUCTORES QUE APLICAN CONOCIMIENTOS TRANSFERIDOS	13	0	0	0.00
	PUNO	ASISTENCIA TECNICA	380	155	198	127.74
		EVENTOS	1	0	0	0.00
		PERSONA CAPACITADA	610	60	230	383.33
		PRODUCTOR	95	95	95	100.00
		PRODUCTOR ASISTIDO	4	0	0	0.00
		PRODUCTORES QUE APLICAN CONOCIMIENTOS TRANSFERIDOS	95	0	0	0.00
	SAN MARTÍN	ASISTENCIA TECNICA	56	28	30	107.14
		PERSONA CAPACITADA	122	0	43	0.00
		PRODUCTOR	14	14	22	157.14
		PRODUCTORES QUE APLICAN CONOCIMIENTOS TRANSFERIDOS	14	0	0	0.00
	TACNA	ASISTENCIA TECNICA	12	6	1	16.67
		EVENTOS	1	1	0	0.00
		PERSONA	14	10	0	0.00
		PERSONA CAPACITADA	280	140	165	117.86
		PRODUCTOR	3	3	1	33.33
		PRODUCTORES QUE APLICAN CONOCIMIENTOS TRANSFERIDOS	3	0	0	0.00
	TUMBES	ASISTENCIA TECNICA	8	4	10	250.00
		PERSONA	4	3	1	33.33
		PERSONA CAPACITADA	260	100	60	60.00
		PRODUCTOR		2	7	350.00



L. CURAS



J. CANCHIS

# EVALUACIÓN DEL PLAN OPERATIVO INSTITUCIONAL AL SEGUNDO TRIMESTRE DEL 2018

Actividad	Región	Unidad de Medida	Programación de la Meta Física (S)		Ejecución de la Meta Física		Avance (%)
			Anual (a)	II Trim. (b)	II Trim. (c)	II Trim. (c/b)	
	UCAYALI	PRODUCTORES QUE APLICAN CONOCIMIENTOS TRANSFERIDOS	2	0	0	0.00	
		ASISTENCIA TECNICA	24	12	10	83.33	
		EVENTOS	1	0	0	0.00	
		PERSONA CAPACITADA	100	50	24	48.00	
		PRODUCTOR	6	6	6	100.00	
		PRODUCTORES QUE APLICAN CONOCIMIENTOS TRANSFERIDOS	6	0	0	0.00	
DESARROLLO TECNOLÓGICO	ANCASH	DOCUMENTO TECNICO	3	0	0.6	0.00	
		INFORME	12	6	6	100.00	
		MANUAL	0.35	0	0.16	0.00	
		PROTOCOLO	1	0	0.2	0.00	
		UNIDAD	3000000	1,500,000.00	0	0.00	
	LORETO	DOCUMENTO TECNICO	1	0	0.2	0.00	
		INFORME	12	6	6	100.00	
		MANUAL	0.15	0	0.06	0.00	
		PROTOCOLO	2	0	0.37	0.00	
		UNIDAD	450,000.00	250,000.00	31250	12.50	
	MADRE DE DIOS	INFORME	2	2	4	200.00	
		MANUAL	0	0	0	0.00	
		PROTOCOLO	0	0	0	0.00	
		UNIDAD	100,000.00	100,000.00	0	0.00	
	PIURA	INFORME	24	12	12	100.00	
		KILOGRAMO	86	44	58	131.82	
		MANUAL	0.55	0	0.22	0.00	
		PROTOCOLO	2	0	0.7	0.00	
		UNIDAD	180,000.00	60,000.00	40,000.00	66.67	
	TACNA	INFORME	12	6	6	100.00	
		MANUAL	0.4	0	0.14	0.00	
		PROTOCOLO	2	0	0.8	0.00	
		UNIDAD	500,000.00	0	0	0.00	
	GESTION DEL PROGRAMA	LIMA	DOCUMENTO	2	1	0	0.00
INFORME			18	12	10	83.33	
DIRECCION Y GESTION	TUMBES	INFORME	12	6	6	100.00	

1/ Incluye VRAEM.  
Fuente: POI INTRANET 2018.  
Elaboración: OGGP- FONDEPES.

En la Categoría Presupuestal 9002 Asignaciones Presupuestarias que No Resultan en Productos contiene a la actividad "Dirección y Gestión", en la cual se registró una programación de 12 informes para el año 2018.



## EVALUACIÓN DEL PLAN OPERATIVO INSTITUCIONAL AL SEGUNDO TRIMESTRE DEL 2018

Al mes de junio, se ha elaborado 06 informes de los 06 programados lográndose una ejecución del 100%.

### LOGROS OBTENIDOS

DIGECADETA, a junio del 2018, en la actividad "Acciones de capacitación y asistencia técnica", presenta intervenciones en 24 regiones del país, habiéndose realizado un total de 1,277 asistencias técnicas superando su programación trimestral (144.46%), de las cuales 175 corresponden a la zona del VRAEM. Además, se ha logrado capacitar a 1,410 personas en temas de cultivo de especies acuícolas, de las cuales 344 corresponden a la zona del VRAEM. Asimismo, se asistieron a 4,104 productores acuícolas superando su programación trimestral (142.50%).

En la actividad "Desarrollo tecnológico", al cierre del segundo trimestre, se logró un avance 0.58 en manuales, destacando el avance en el cultivo de la Paco y Boquichico. Asimismo, se alcanzaron importantes avances en la elaboración de protocolos con un avance de 2.07 al trimestre. Además, se obtuvieron 71,250 unidades de semillas de diversas especies, entre las que destacan las semillas de peces amazónicos y Tilapia. Asimismo, a enero se alcanzó una producción de 58 kilogramos de biomasa húmeda de Artemia.

### PROBLEMAS ENCONTRADOS

En lo que respecta a Acciones de Capacitación y asistencia Técnica, se registra problemas por fuertes precipitaciones pluviales y por el cambio de fecha de parte de los productores originados por tareas propias de sus lugares de origen.

En cuanto a desarrollo tecnológico también las principales dificultades han sido por el clima el cual ha variado con respecto a otros años.

### MEDIDAS CORRECTIVAS REALIZADAS

Se ha reprogramado las fechas de producción de semilla para los meses siguientes, así como aclimatar a los semovientes a las nuevas condiciones climáticas que se vienen presentando cabe indicar que este fenómeno es a nivel mundial.

Se ha coordinado con los productores nuevas fechas de intervención para de esta manera poder cumplir con las acciones de transferencia técnica.

## VI. DIRECCIÓN GENERAL DE CAPACITACIÓN Y DESARROLLO TÉCNICO EN PESCA ARTESANAL (DIGECADEPA)

Es el órgano responsable de dirigir y ejecutar el Plan de Fortalecimiento de Capacidades, en materia pesquera, en coordinación con el Ministerio de la Producción, así como asistir y apoyar a Gobiernos Regionales, Gobiernos Locales y sector productivo en esta materia. Está a cargo de un Director General y depende orgánicamente de la Jefatura del FONDEPES.

El PIA asignado a DIGECADEPA fue S/ 4,145,190 y cuenta con un PIM de S/ 4,244,560; para el segundo trimestre acumulado DIGECADEPA ejecutó S/ 1,869,395.27 que representa el (44.04%) de avance con respecto al PIM, el cual se distribuye de la siguiente manera:



# EVALUACIÓN DEL PLAN OPERATIVO INSTITUCIONAL AL SEGUNDO TRIMESTRE DEL 2018

## 6.1. Análisis por Categoría Presupuestal

**Cuadro N° 6.1: Asignación y ejecución presupuestaria DIGECADEPA, 2018**

Categoría Presupuestal	Actividad	Asignación de Recursos		Ejecución del Gasto (S/)	Avance respecto al PIM (%)
		PIA (a)	PIM (b)		
0095. Fortalecimiento de la Pesca Artesanal	Gestión del Programa	1,571,941.00	1,571,794.00	656,259.20	41.75
	Entrenamiento y Capacitación del Pescador Artesanal	1,268,933.00	1,434,048.00	686,229.37	47.85
9002. Asignaciones Presupuestarias que no Resultan en Productos	Operación y Mantenimiento	1,304,316.00	1,238,718.00	526,906.70	42.54
<b>Total</b>		<b>4,145,190.00</b>	<b>4,244,560.00</b>	<b>1,869,395.27</b>	<b>44.04</b>

Fuente: SIAF 2018.

Elaboración: OGPP- FONDEPES.

Esta Dirección interviene en el PP 0095 "Fortalecimiento de la Pesca Artesanal", y cuenta con un PIM de S/ 3,005,842.00, incluye gestión del programa, cuya ejecución al segundo trimestre representa el 41.75% y 47.85% respectivamente de avance en relación a su PIM. En esta actividad están consideradas las capacitaciones, asistencias técnicas que realiza la Dirección.

En el caso de Asignaciones que no Resultan en Productos (APNOP), se encuentra la actividad operación y mantenimiento con un PIM de S/ 1,238,718.00 cuya ejecución al segundo trimestre representa el 42.54% de avance con respecto a su PIM.

**Cuadro N° 6.2: Metas Físicas Programadas y Ejecutadas DIGECADEPA, 2018**

Categoría Presupuestal	Actividad	Unidad de Medida	Programación de la Meta Física		Ejecución Meta Física	Avance (%)
			Anual (a)	II Trim (b)		
0095. Fortalecimiento de la Pesca Artesanal	Entrenamiento y Capacitación del Pescador Artesanal	Persona	7,100	2,815	4,141	147.10
		Informe	3	1	0	0.00
	Gestión del Programa	Informe	23	12	12	100.00
9002. Asignaciones Presupuestarias que No resultan en Productos	Operación y Mantenimiento	Documento Emitido	12	6	6	100.00
		Tonelada	10,800	5,400	9,432.42	174.67
		Unidad	8,643	4,321	3,413	78.99

Fuente: POI INTRANET 2018.

Elaboración: OGPP- FONDEPES.

Para el presente año esta Dirección en el PP 0095 ha programado capacitar a 7,100 agentes de la pesca, realizar, 3 informes sobre las actividades del programa presupuestal y elaborar 23 informes de supervisión a las capacitaciones.

En la categoría APNOP, para el año se ha programado elaborar 12 documentos en relación a la operación y mantenimiento, 10,800 toneladas de descarga de productos hidrobiológicos y avituallamiento de hielo y 8,643 unidades en mantenimiento de muelles, planta de procesos, varadero, entre otros en las zonales de Paíta, Pucusana e Ilo. Como se muestra en el cuadro N° 6.2.

### 6.1.1 PP 0095: Fortalecimiento de la Pesca Artesanal

En el Programa Presupuestal PP0095 "Fortalecimiento de la Pesca Artesanal", en la actividad Gestión del Programa se ejecutó S/ 656,259.20 que representa el 41.75% con respecto al PIM, estos gastos están asociados a la supervisión que realiza la Dirección en regiones donde se realizan las capacitaciones.



En Entrenamiento y Capacitación del Pescador Artesanal se ejecutó S/ 686,229.37 que representa un 47.85% con respecto al PIM, estas incluyen las capacitaciones desarrolladas en las regiones en aspectos de formalización, técnico productivo y seguridad en el mar todo ello para el fortalecimiento de la pesca artesanal.

En relación a su programación física para el segundo trimestre se programó capacitar a 2,815 personas, capacitando a 4,141 (147.10%) pescadores artesanales en temas de formalización, técnico productivo y seguridad, superando la meta programada ello debido incremento en los requerimientos de capacitaciones de las comunidades campesinas, quedando pendiente el informe programado en la actividad entrenamiento y capacitación al pescador artesanal. Contribuye al Objetivo Estratégico Institucional Mejorar la Competitividad a los Agentes de la Pesca, y al Producto 1 del PP0095 Agentes de la pesca artesanal capacitados en la gestión para la comercialización de los productos hidrobiológicos.

Se programó en el segundo trimestre realizar 12 informes relacionados a la supervisión (viajes a zonal Ilo y Paita) de gestión del programa, ejecutándose el 100%.

#### 6.1.2 PP 9002 Asignaciones Presupuestarias que No Resultan en Productos

La Categoría Presupuestal 9002 "Asignaciones Presupuestarias que No Resultan en Productos", determina para DIGECADEPA, la actividad Operación y Mantenimiento en las zonales de Paita, Pucusana e Ilo, la ejecución presupuestal al segundo trimestre del 2018 fue de S/ 526,906.70 que representa el 42.54% de su PIM. Cuadro 6.1

En las metas físicas en el segundo trimestre se programó realizar 6 documentos emitidos y se ejecutó 6 documentos (100%), relacionado a las actividades de operación y mantenimiento.

Asimismo, en esta actividad, en descarga de productos hidrobiológicos y avituallamiento de hielo, se programó realizar en el segundo trimestre 5,400 toneladas, ejecutándose 9,432.42 toneladas es decir el 174.67% de lo programado.

En la actividad mantenimiento de muelles, planta de procesos, varadero, entre otros, en el segundo trimestre se programó atender 4,321 unidades, ejecutándose en esta actividad 3,413 unidades que representa el 78.99% de lo programado.

## 6.2. Análisis de las Intervenciones por Región

### 6.2.1 Metas Financieras

La programación para la ejecución de metas financieras de DIGECADEPA, en el marco del Programa Presupuestal 0095, para el año 2018 se distribuye en 12 regiones del país. La región Piura, donde se encuentra uno de los centros de entrenamiento pesquero (CEP Paita) concentra el mayor presupuesto en comparación con las demás regiones (Ver cuadro N° 6.3).



# EVALUACIÓN DEL PLAN OPERATIVO INSTITUCIONAL AL SEGUNDO TRIMESTRE DEL 2018

**Cuadro N° 6.3: Ejecución Presupuestal según Actividad y Región, DIGECADEPA, 2018**

Actividad	Región	Asignación de Recursos (S/)		Ejecución del Gasto	Avance respecto al PIM (%)
		PIA (a)	PIM (b)	II Trim. (c)	II Trim. (c/b)
Gestión del Programa	Lima	369,729.00	437,044.00	179,275.63	41.02
	Piura	1,202,212.00	1,134,750.00	476,983.57	42.03
Entrenamiento y Capacitación del Pescador Artesanal	Ancash	33,275.00	30,641.00	19,797.50	64.61
	Arequipa	18,936.00	26,422.00	18,680.00	70.70
	Ica	64,970.00	36,072.00	22,031.50	61.08
	La Libertad	6,244.00	25,806.00	21,341.00	82.70
	Lambayeque	31,509.00	26,187.00	16,180.50	61.79
	Lima	127,290.00	160,925.00	72,122.70	44.82
	Loreto	0.00	2,000.00	0.00	0.00
	Moquegua	416,678.00	400,380.00	191,960.81	47.94
	Piura	524,219.00	663,309.00	287,265.36	43.31
	Puno	12,466.00	12,466.00	6,894.00	55.30
	Tacna	5,980.00	10,274.00	2,350.00	22.87
Tumbes	27,366.00	39,566.00	27,606.00	69.77	
Operación y Mantenimiento	Piura	1,304,316.00	1,238,718.00	526,906.70	42.54
<b>Total</b>		<b>4,145,190.00</b>	<b>4,244,560.00</b>	<b>1,869,395.27</b>	<b>44.04</b>

Fuente: SIAF 2018.  
Elaboración: OGPP- FONDEPES.

Al segundo trimestre acumulado, en la actividad entrenamiento y capacitación del pescador artesanal se ha observado que las regiones con mayor ejecución son: La Libertad (82.70%), Arequipa (70.70%) y Tumbes (69.77%).

**Cuadro N° 6.4: Ejecución Presupuestal según región, DIGECADEPA 2018**

Región	Asignación de Recursos (S/)		Ejecución del Gasto	Avance respecto al PIM (%)
	PIA (a)	PIM (b)	II Trim. (c)	II Trim. (c/b)
Ancash	33,275.00	30,641.00	19,797.50	64.61
Arequipa	18,936.00	26,422.00	18,680.00	70.70
Ica	64,970.00	36,072.00	22,031.50	61.08
La Libertad	6,244.00	25,806.00	21,341.00	82.70
Lambayeque	31,509.00	26,187.00	16,180.50	61.79
Lima	497,019.00	597,969.00	251,398.33	42.04
Loreto	0.00	2,000.00	0.00	0.00
Moquegua	416,678.00	400,380.00	191,960.81	47.94
Piura	3,030,747.00	3,036,777.00	1,291,155.63	42.52
Puno	12,466.00	12,466.00	6,894.00	55.30
Tacna	5,980.00	10,274.00	2,350.00	22.87
Tumbes	27,366.00	39,566.00	27,606.00	69.77
<b>Total</b>	<b>4,145,190.00</b>	<b>4,244,560.00</b>	<b>1,869,395.27</b>	<b>44.04</b>

Fuente: SIAF 2018.  
Elaboración: OGPP- FONDEPES.

En el cuadro anterior observamos que la mayor concentración de recursos presupuestarios se encuentra en las regiones de Piura, Lima y Moquegua, presentando, una ejecución al segundo trimestre de 42.52%, 42.04% y 47.94% respectivamente en relación a su PIM, las regiones con mayor ejecución presupuestal son Arequipa, La Libertad, y Tumbes.

## 6.2.2 Metas Físicas

DIGECADEPA, para el segundo trimestre del 2018 ha superado la meta programada en capacitaciones, los departamentos donde se ha superado lo programado en el trimestre son: Ancash (117.27%),





## EVALUACIÓN DEL PLAN OPERATIVO INSTITUCIONAL AL SEGUNDO TRIMESTRE DEL 2018

Arequipa (112.17%), La Libertad (222.5%), Lambayeque (159.38%), Lima (106.57%), Piura (193.16%) y Tumbes (251.11%). Cuadro N° 6.5.

Las capacitaciones que han tenido mayor demanda en año son las relacionadas a formalización y técnico-productivos los que contribuyen a:

**Formalización:** Cursos que sirven a los participantes para tramitar en DICAPI sus principales documentos como: Carnet de pescador, Libreta de Embarco, Motorista de Tercero, etc. Estos cursos son requisitos para que el pescador artesanal desarrolle sus actividades dentro de la formalidad.

**Técnico Productivos:** estos cursos tienen por objetivo desarrollar las capacidades, que se entiende como el conjunto de conocimientos, habilidades ya aptitudes que se desarrollan o fortalecen en los agentes de la pesca artesanal.

**Cuadro N° 6.5: Ejecución de Metas Físicas, según Actividad y Región, DIGECADEPA, 2018**

Actividad	Región	Unidad de Medida	Programación de la Meta Física		Ejecución de la Meta Física	Avance (%)
			Anual	II Trim.	II Trim.	
			(a)	(b)	(c)	II Trim. (c/b)
Entrenamiento y Capacitación del Pescador Artesanal	Áncash	Persona	600	220	258	117.27
	Arequipa	Persona	450	230	258	112.17
	Ica	Persona	720	330	230	69.70
	La Libertad	Persona	290	120	267	222.50
	Lambayeque	Persona	520	160	255	159.38
	Lima	Persona	880	350	373	106.57
	Loreto	Persona	0	0	0	0.00
	Moquegua	Persona	240	100	95	95.00
	Piura	Persona	2,280	935	1,806	193.16
	Puno	Persona	270	110	71	64.55
	Tacna	Persona	250	80	76	95.00
	Tumbes	Persona	570	180	452	251.11
	Arequipa	Informe	1	1	0	0.00
	Lambayeque	Informe	1	0	0	0.00
	Piura	Informe	1	0	0	0.00
Gestión Programa	Lima	informe	12	6	6	100.00
	Piura	Informe	11	6	6	100.00
Operación Mantenimiento	Piura	Documento Emitido	12	6	6	100.00
		Tonelada	10,800	5,400	9,432.42	174.67
		Unidad	8,643	4,321	3,413	78.99

Fuente: POI INTRANET 2018.  
Elaboración: OGPP- FONDEPES.



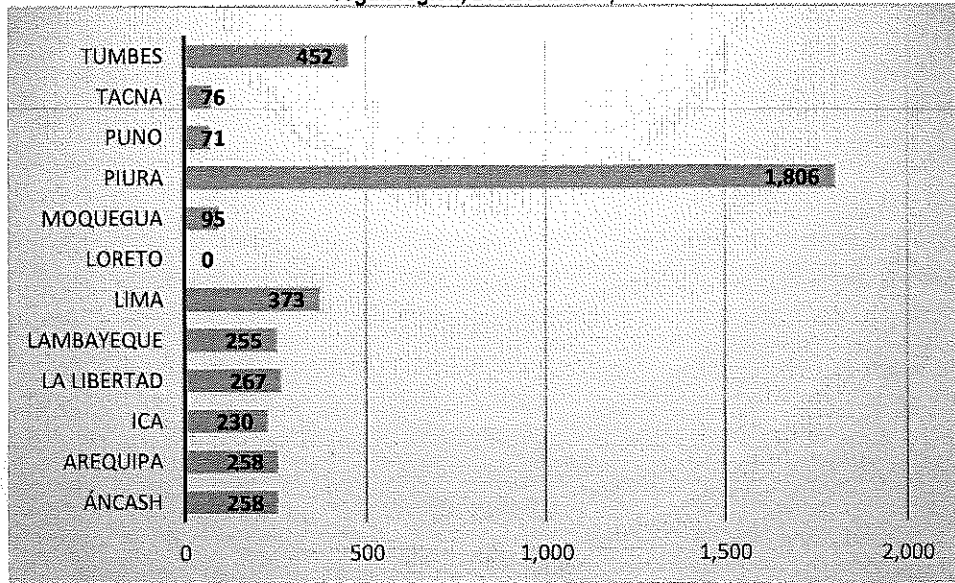
L. CUBAS



J. CANCHIS

# EVALUACIÓN DEL PLAN OPERATIVO INSTITUCIONAL AL SEGUNDO TRIMESTRE DEL 2018

Gráfico N° 8: Personas Capacitadas al segundo trimestre según región, DIGECADEPA, 2018



Fuente: POI INTRANET 2018.  
Elaboración: OGPP- FONDEPES.

En la actividad entrenamiento y capacitación del pescador artesanal en los meses de enero a junio del año 2018 se ha capacitado a 4,141 agentes de la pesca artesanal en las regiones de intervención siendo las regiones de Piura, Tumbes y Lima las que presentan mayor número de personas capacitadas.

### LOGROS OBTENIDOS:

En la actividad entrenamiento y capacitación del pescador artesanal, al mes de junio se ha logrado capacitar 4,141 agentes de la pesca artesanal (172 cursos), superando lo programado en este periodo (2,815 personas), en curso de formalización, técnicos productivos y de seguridad de la vida humana en el mar, la meta se ha superado por el incremento de la demanda en capacitaciones de las comunidades pesqueras siendo las regiones con mayor demanda Piura Tumbes y Lima.

En la actividad gestión del programa, se ha realizado el 100% de lo programado al trimestre, 12 informes de supervisión de las capacitaciones en las zonales de Ilo y Paita.

Estas actividades, contribuyen al objetivo estratégico institucional "Mejorar la Competitividad a los Agentes de la Pesca" y al Producto 1, actividad 1.1 entrenamiento y capacitación del pescador artesanal del Programa Presupuestal 0095 "Fortalecimiento de la Pesca Artesanal".

### PROBLEMAS ENCONTRADOS:

La principal dificultad es la reducción de participantes en temporadas de pesca alta, como es precisamente en los primeros meses del año. Otra dificultad encontrada es el limitado compromiso asumido por los representantes de pescadores artesanales quienes, si bien solicitan los cursos, no siempre se comprometen en apoyar la convocatoria.

### MEDIDAS CORRECTIVAS REALIZADAS:

Se prioriza la atención a lugares donde se constata una asistencia mayoritaria, sobre todo en estos cursos formativos. En ese caso, se pone énfasis en las coordinaciones con representantes de las OSPAS.



# EVALUACIÓN DEL PLAN OPERATIVO INSTITUCIONAL AL SEGUNDO TRIMESTRE DEL 2018

## VII. DIRECCIÓN GENERAL DE PROYECTOS Y GESTIÓN FINANCIERA PARA EL DESARROLLO PESQUERO ARTESANAL Y ACUÍCOLA (DIGEPROFIN)

Es un órgano de línea, responsable de desarrollar productos para promover la pesca artesanal y acuícola, principalmente facilitando líneas de financiamiento y otros productos que conlleven al desarrollo, identidad y sostenibilidad de las mismas. Está a cargo de un Director General y depende de la Jefatura del FONDEPES.

El Presupuesto Institucional de Apertura (PIA) asignado a esta dirección fue de S/ 9,851,365.00 y el Presupuesto Institucional Modificado (PIM) asciende a S/ 12,069,618.00, con una ejecución presupuestal al segundo trimestre de S/ 5,192,945.34, que representa el 43.02% de avance con respecto al PIM.

### 7.1. Análisis por Categoría Presupuestal

**Cuadro N° 7.1: Asignación y ejecución presupuestaria de DIGEPROFIN, 2018**

Programa Presupuestal	Actividad	Asignación de Recursos		Ejecución del Gasto	Avance respecto al PIM (%)
		(S/)		(S/)	(%)
		PIA (a)	PIM (b)	II Trim. (c)	II Trim. (c/b)
0094. ORDENAMIENTO Y DESARROLLO DE LA ACUICULTURA	GESTION DEL PROGRAMA	534,540.00	536,580.00	290,843.21	54.20
	APOYO FINANCIERO PARA LA ACUICULTURA	6,282,379.00	6,442,339.00	2,866,219.91	44.49
0095. FORTALECIMIENTO DE LA PESCA ARTESANAL	GESTION DEL PROGRAMA	728,986.00	815,009.00	424,372.02	52.07
	APOYO FINANCIERO PARA LA PESCA ARTESANAL	2,305,460.00	4,275,690.00	1,611,510.20	37.69
<b>TOTAL</b>		<b>9,851,365.00</b>	<b>12,069,618.00</b>	<b>5,192,945.34</b>	<b>43.02</b>

Fuente: SIAF 2018.  
Elaboración: OGPP- FONDEPES.

Esta Dirección, tiene intervención en dos Programas presupuestales, para el PP 0094 "Ordenamiento y Desarrollo de la Acuicultura", cuenta con un PIM de S/ 6,978,919.00, incluye gestión del programa, cuya ejecución al finalizar el trimestre representa el 44.49% y 54.20% respectivamente de avance con respecto a su PIM.

En el caso del PP0095 "Fortalecimiento de la Pesca Artesanal", el PIM es de S/ 5,090,699.00 incrementado por la mayor incorporación de recursos provenientes de transferencias, incluye gestión del programa, cuya ejecución al finalizar el trimestre representa el 37.69% y 52.07% respectivamente de avance con respecto a su PIM.

**Cuadro N° 7.2: Metas Físicas Programadas y Ejecutadas DIGEPROFIN, 2018**

Programa Presupuestal	Actividad	Unidad de Medida	Programación de la Meta Física		Ejecución de la Meta Física	Avance (%)
			Annual	II Trim.	II Trim.	II Trim.
			(a)	(b)	(c)	(c/b)
0094. Ordenamiento y Desarrollo de la de la Acuicultura	Apoyo Financiero para la Acuicultura	Crédito Otorgado	228	126	93	73.81
		Eventos	1	0	0	0.00
		Informe	4	2	2	100.00
		Monto Recuperado	5,053,443.97	2,507,966.31	3,739,164.72	149.09



# EVALUACIÓN DEL PLAN OPERATIVO INSTITUCIONAL AL SEGUNDO TRIMESTRE DEL 2018

Programa Presupuestal	Actividad	Unidad de Medida	Programación de la Meta Física		Ejecución de la Meta Física	Avance (%)
			Anual (a)	II Trim. (b)	II Trim. (c)	II Trim. (c/b)
		Plan de Negocio Elaborado	1	0	0	0.00
	Gestión del Programa	Informe	4	2	2	100.00
0095. Fortalecimiento de la Pesca Artesanal	Apoyo Financiero para la Pesca Artesanal	Crédito Otorgado	225	103	91	88.35
		Eventos	2	1	1	100.00
		Informe	3	0	0	0.00
		Monto Recuperado	3,065,859.38	1,521,341.09	2,195,549.24	144.32
		Plan de Negocio Elaborado	1	0	0	0.00
	Gestión del Programa	Informe	13	5	5	100.00

Fuente: POI INTRANET 2018.  
Elaboración: OGPP- FONDEPES.

## 7.1.1. PP 0094 Ordenamiento y Desarrollo de la Acuicultura:

En la actividad apoyo financiero para la acuicultura se ha ejecutado al segundo trimestre S/ 2,866,219.91 que representa el 44.49% de avance con respecto a su PIM, esta actividad es desarrollada a fin de brindar apoyo financiero a personas naturales o jurídicas, a través del otorgamiento de créditos en bienes y/o servicios, en condiciones promocionales y plazos de amortización adecuados al ciclo biológico de las especies.

Este servicio es brindado a través de Representantes Zonales o a través de profesionales de la sede central mediante viajes de comisión de servicios, quienes realizan labores de difusión y asesoramiento para la conformación de la solicitud de crédito en caso se requiera.

En la meta física se ha programado en el semestre otorgar 126 créditos en apoyo a la acuicultura, beneficiándose a 93 acuicultores en las regiones alto andinas y selva para la adquisición de; alimento balanceado, adquisición de materiales y/o equipos para un buen manejo acuícola, ampliación de infraestructura acuícola, financiamiento de una sala de incubación y/o compra de ovas y/o alevines y la obtención de una cámara isotérmica para el traslado de los recursos hidrobiológicos. Asimismo, se les brinda asistencia y asesoría para el tránsito de la informalidad hacia la formalidad para el acceso al crédito.

En cuanto al monto recuperado en el segundo trimestre, se superó la meta programada (149.09%), de acuerdo a las labores de cobranza administrativa a través de notificación de cartas y visitas frecuentes.

Al segundo trimestre se ejecutó en gestión del programa S/ 290,843.21, que representa el 54.20% de avance con respecto a su PIM, esta actividad se realiza a fin de desarrollar acciones de gestión que conlleven y faciliten el desarrollo de las actividades de apoyo crediticio, recuperación de crédito y asistencia técnica para la formulación de planes de negocio, monitoreo y supervisión. En la meta física se ha programado realizar 2 informes en el trimestre, se ha ejecutado el 100% de la actividad.

Las dos actividades del Programa Presupuestal 0094 "Ordenamiento y Desarrollo de la Acuicultura", determina para la DIGEPROFIN, el Producto: Unidad de producción acuícola accede a servicios para innovar y desarrollar la actividad acuícola.

### A. Colocación de Créditos en la Zona del Valle de los Ríos Apurímac, Ene y Mantaro (VRAEM)

Al mes de junio de 2018, la ejecución financiera en la zona del VRAEM fue de S/ 236,911.35 que representa el 39.50% de avance con respecto a su PIM. Cuadro N° 7.3.



# EVALUACIÓN DEL PLAN OPERATIVO INSTITUCIONAL AL SEGUNDO TRIMESTRE DEL 2018

**Cuadro N° 7.3: Presupuesto y Ejecución en el VRAEM del PP 0094, 2018**

Región	Provincia	Distrito	Unidad de Medida	Asignación de Recursos		Ejecución del Gasto	Avance respecto al PIM
				(S/)		(S/)	(%)
				PIA	PIM	II Trim.	II Trim.
(a)	(b)	(c)	(c/b)				
AYACUCHO	LA MAR	AYNA	CREDITO OTORGADO	297,246.00	374,996.00	160,398.95	42.77
CUSCO	LA CONVENCION	PICHARI	CREDITO OTORGADO	131,373.00	131,373.00	53,247.40	40.53
HUANCAVELICA	TAYACAJA	COLCABAMBA	CREDITO OTORGADO	27,650.00	26,650.00	0	0.00
JUNIN	SATIPO	PANGOA	CREDITO OTORGADO	66,700.00	66,700.00	23,265.00	34.88
<b>TOTAL</b>				<b>522,969.00</b>	<b>599,719.00</b>	<b>236,911.35</b>	<b>39.50</b>

Fuente: POI INTRANET 2018.  
Elaboración: OGPP- FONDEPES.

**Cuadro N° 7.4: Programación y Ejecución de Metas Físicas en el VRAEM del PP 0094, 2018**

Región	Unidad de Medida	Programación de la Meta Física		Ejecución de la Meta Física		Avance (%)
		Anual	II Trim.	II Trim.	II Trim.	
		(a)	(c)	(e)	(e/c)	
AYACUCHO	CREDITO OTORGADO	13	6	3	50.00	
CUSCO	CREDITO OTORGADO	9	4	6	150.00	
	EVENTOS	1	0	0	0.00	
HUANCAVELICA	CREDITO OTORGADO	2	2	0	0.00	
JUNIN	CREDITO OTORGADO	3	1	1	100.00	

Fuente: SIAF 2018.  
Elaboración: OGPP- FONDEPES.

El crédito ha sido formulado con el objetivo de apoyar a aquellas personas naturales o jurídicas, que vienen realizando la actividad de acuicultura en las zonas del VRAEM, con la finalidad de mejorar su producción de peces. El apoyo financiero permite agenciarse de capital de trabajo para la adquisición de alimento balanceado para la etapa de engorde, alevinos, ovas embrionadas, mejoramiento de la infraestructura existente, materiales y equipos.


Para el segundo trimestre del año 2018, se otorgó 03 créditos en la Región Ayacucho, 06 créditos en la Región Cusco y 01 crédito en la Región Junín.

En relación a los eventos no se ha programado su realización en la Región Cusco en el trimestre.

### 7.1.2. PP 0095 Fortalecimiento de la Pesca Artesanal:

En la actividad apoyo financiero a la pesca artesanal se ha ejecutado al segundo trimestre S/ 1,611,510.20 (Cuadro N° 7.1) que representa el 37.69% de avance con respecto a su PIM, esta actividad es desarrollada a fin de brindar apoyo financiero a pescadores artesanales, a través del otorgamiento de créditos en bienes y/o servicios, en condiciones promocionales y plazos de amortización adecuados.

Este servicio es brindado a través de Representantes Zonales o a través de profesionales de la sede central mediante viajes de comisión de servicios, quienes realizan labores de difusión y asesoramiento para la conformación de la solicitud de crédito en caso se requiera.



## EVALUACIÓN DEL PLAN OPERATIVO INSTITUCIONAL AL SEGUNDO TRIMESTRE DEL 2018

En la meta física se ha programado en el semestre otorgar 103 créditos en apoyo de la pesca artesanal, beneficiándose a 91 agentes de la pesca para el reflotamiento de embarcaciones pesqueras artesanales de hasta 32.6 m<sup>3</sup> de capacidad de bodega y que requieran: reparación de casco, reparación o compra de motores nuevos, reparación de sistema de propulsión, compra de redes de cerco, insulado de bodega de la embarcación, etc.

También se apoya financieramente a los pescadores artesanales para la adquisición de aparejos de pesca y equipos complementarios para diversificar las posibilidades de captura; tales como: redes, flotadores, anzuelos, trajes de buceo, ecosondas, compás, navegador, compás magnético, radiobalizas, compresoras, espineles, cajas plásticas, etc.

Se cumplió con la meta programada en monto recuperado (144.32%), gracias a los procesos de cobranza preventiva por proceso de cobranza regular y cobranza judicial, trabajo conjunto con la Procuraduría.

En la actividad gestión del programa se programó y ejecutó 05 informes en el semestre, se cumplió con el 100%, comprende los gastos administrativos / logísticos de carácter exclusivo del PP, los que además no pueden ser identificados en los productos del PP, ni pueden ser atribuidos enteramente a uno de ellos.

Se programó y ejecuto al segundo trimestre la realización de un evento cumpliéndose el 100% de ejecución en esta actividad.

El Programa Presupuestal 0095 "Fortalecimiento de la Pesca Artesanal", determina para la DIGEPROFIN, el producto: Agentes de la pesca artesanal capacitados en la gestión para la comercialización de los productos hidrobiológicos.

### 7.2. Análisis de las Intervenciones por Región

#### 7.2.1. Metas Financieras

La Dirección General de Proyectos y Gestión Financiera para el Desarrollo Pesquero Artesanal y Acuicola (DIGEPROFIN) interviene en las 24 regiones del país y en la Provincia Constitucional del Callao. Al segundo trimestre del año 2018, registran una ejecución como se muestra en el siguiente cuadro:

**Cuadro N° 7.5: Presupuesto y Ejecución Presupuestal de la DIGEPROFIN, según región, 2018**

Región	Asignación de Recursos		Ejecución del Gasto	Avance respecto al PIM
	(S/)		(S/)	(%)
	PIA (a)	PIM (b)	II Trím. (c)	II Trím. (c/b)
AMAZONAS	95,494.00	109,276.00	96876.21	88.65
ANCASH	101,124.00	189,462.00	110,117.00	58.12
APURIMAC	226,166.00	232,166.00	151,254.77	65.15
AREQUIPA	254,433.00	404,084.00	209,655.23	51.88
AYACUCHO	863,676.00	861,220.00	351,559.12	40.82
CAJAMARCA	108,113.00	115,713.00	611.71	0.53
CALLAO 1/	297,873.00	302,573.00	120,222.40	39.73
CUSCO	402,940.00	406,640.00	139,304.00	34.26



# EVALUACIÓN DEL PLAN OPERATIVO INSTITUCIONAL AL SEGUNDO TRIMESTRE DEL 2018

Región	Asignación de Recursos		Ejecución del Gasto	Avance respecto al PIM (%)
	(S/)		(S/)	
	PIA (a)	PIM (b)	II Trim. (c)	II Trim. (c/b)
HUANCAVELICA	206,471.00	212,771.00	153,784.41	72.28
HUANUCO	451,724.00	628,763.00	346,922.51	55.18
ICA	1,022,146.00	1,026,346.00	303,143.25	29.54
JUNIN	145,711.00	308,560.00	70,717.72	22.92
LA LIBERTAD	85,354.00	706,204.00	215,776.40	30.55
LAMBAYEQUE	1,300,095.00	1,338,628.00	476,658.91	35.61
LIMA	198,510.00	203,510.00	73,407.71	36.07
LORETO	266,450.00	409,200.00	78771.09	19.25
MADRE DE DIOS	169,500.00	133,220.00	39627.02	29.75
MOQUEGUA	215,500.00	301,706.00	236,206.00	78.29
PASCO	117,046.00	891,127.00	148,485.45	16.66
PIURA	1,263,526.00	1,351,589.00	715,215.23	52.92
PUNO	702,246.00	705,616.00	485,406.19	68.79
SAN MARTIN	921,246.00	720,423.00	393,401.13	54.61
TACNA	186,486.00	237,986.00	157,503.35	66.18
TUMBES	134,155.00	157,455.00	77,621.03	49.30
UCAYALI	115,380.00	115,380.00	40697.5	35.27
<b>TOTAL</b>	<b>9,851,365.00</b>	<b>12,069,618.00</b>	<b>5,192,945.34</b>	<b>43.02</b>

1/ Provincia Constitucional del Callao  
Fuente: SIAF 2018.  
Elaboración: OGPP- FONDEPES.

En el Cuadro N° 7.6, en el Programa Presupuestal 0094, "Ordenamiento y Desarrollo de la Acuicultura" al segundo trimestre la ejecución con respecto a su PIM fue como sigue:

**Cuadro N° 7.6: Presupuesto y Ejecución según Programa Presupuestal por región, 2018**

Programa/Actividad/Región	Asignación de Recursos		Ejecución del Gasto	Avance respecto al PIM (%)
	(S/)		(S/)	
	PIA (a)	PIM (b)	II Trim. (c)	II Trim. (c/b)
0094 ORDENAMIENTO Y DESARROLLO DE LA ACUICULTURA	6,816,919.00	6,978,919.00	3,157,063.12	45.24
GESTION DEL PROGRAMA	534,540.00	536,580.00	290,843.21	54.20
PROVINCIA CONSTITUCIONAL DEL CALLAO	534,540.00	536,580.00	290,843.21	54.20
APOYO FINANCIERO PARA LA ACUICULTURA	6,282,379.00	6,442,339.00	2,866,219.91	44.49
AMAZONAS	95,494.00	109,276.00	96876.21	88.65
ANCASH	0.00	81,544.00	79624	97.65
APURIMAC	226,166.00	232,166.00	151,254.77	65.15



# EVALUACIÓN DEL PLAN OPERATIVO INSTITUCIONAL AL SEGUNDO TRIMESTRE DEL 2018

Programa/Actividad/Región	Asignación de Recursos		Ejecución del Gasto (S/)	Avance respecto al PIM (%)
	(S/)			
	PIA (a)	PIM (b)	II Trim. (c)	II Trim. (c/b)
AYACUCHO	863,676.00	861,220.00	351,559.12	40.82
CAJAMARCA	108,113.00	115,713.00	611.71	0.53
CUSCO	297,873.00	302,573.00	120,222.40	39.73
HUANCAVELICA	402,940.00	406,640.00	139,304.00	34.26
HUANUCO	206,471.00	212,771.00	153,784.41	72.28
JUNIN	1,022,146.00	1,026,346.00	303,143.25	29.54
LA LIBERTAD	37,400.00	37,400.00	0	0.00
LIMA	602,768.00	600,855.00	161,950.42	26.95
LORETO	198,510.00	203,510.00	73,407.71	36.07
MADRE DE DIOS	266,450.00	409,200.00	78771.09	19.25
PASCO	215,500.00	301,706.00	236,206.00	78.29
PUNO	702,246.00	705,616.00	485,406.19	68.79
SAN MARTIN	921,246.00	720,423.00	393,401.13	54.61
UCAYALI	115,380.00	115,380.00	40697.5	35.27
0095 FORTALECIMIENTO DE LA PESCA ARTESANAL	3,034,446.00	5,090,699.00	2,035,882.22	39.99
GESTION DEL PROGRAMA	728,986.00	815,009.00	424,372.02	52.07
PROVINCIA CONSTITUCIONAL DEL CALLAO	728,986.00	815,009.00	424,372.02	52.07
APOYO FINANCIERO PARA LA PESCA ARTESANAL	2,305,460.00	4,275,690.00	1,611,510.20	37.69
ANCASH	101,124.00	107,918.00	30,493.00	28.26
AREQUIPA	254,433.00	404,084.00	209,655.23	51.88
ICA	451,724.00	628,763.00	346,922.51	55.18
LA LIBERTAD	108,311.00	271,160.00	70,717.72	26.08
LAMBAYEQUE	85,354.00	706,204.00	215,776.40	30.55
LIMA	697,327.00	737,773.00	314,708.49	42.66
MOQUEGUA	169,500.00	133,220.00	39627.02	29.75
PIURA	117,046.00	891,127.00	148,485.45	16.66
TACNA	186,486.00	237,986.00	157,503.35	66.18
TUMBES	134,155.00	157,455.00	77,621.03	49.30
<b>TOTAL</b>	<b>9,851,365.00</b>	<b>12,069,618.00</b>	<b>5,192,945.34</b>	<b>43.02</b>

1/ Provincia Constitucional del Callao  
Fuente: SIAF 2018.  
Elaboración: OGPP- FONDEPES.

## 7.2.2. Metas Físicas

Cuadro N° 7.7: Ejecución de Metas Físicas según PP 0094, DIGEPROFIN, 2018

Programa Presupuestal	Actividad	Región	Unidad de Medida	Programación de la Meta Física		Ejecución de la Meta Física		Avance (%)
				Anual	II Trim.	II Trim.	II Trim.	
				(a)	(b)	(c)	(c/b)	
0094. Ordenamiento y Desarrollo de la Acuicultura	Apoyo Financiero para la Acuicultura	AMAZONAS	CREDITO OTORGADO	4	4	3	75.00	
			MONTO RECUPERADO	53,999.95	26,799.55	128,619.39	479.93	
		ANCASH	CREDITO OTORGADO	3	2	2	100.00	
		APURIMAC	CREDITO OTORGADO	15	8	8	100.00	





## EVALUACIÓN DEL PLAN OPERATIVO INSTITUCIONAL AL SEGUNDO TRIMESTRE DEL 2018

Programa Presupuestal	Actividad	Región	Unidad de Medida	Programación de la Meta Física		Ejecución de la Meta Física	Avance (%)
				Anual (a)	II Trim. (b)	II Trim. (c)	II Trim. (c/b)
			MONTO RECUPERADO	291,999.94	144,916.22	129,763.92	89.54
		AYACUCHO	CREDITO OTORGADO	34	17	7	41.18
			INFORME	2	1	1	100.00
			MONTO RECUPERADO	799,999.94	397,030.79	532,666.01	134.16
		CAJAMARCA	CREDITO OTORGADO	7	7	0	0.00
			MONTO RECUPERADO	95,610.89	47,450.59	182,473.74	384.56
		CUSCO	CREDITO OTORGADO	21	8	9	112.50
			EVENTOS	1	0	0	0.00
			MONTO RECUPERADO	469,999.93	233,255.58	228,148.93	97.81
		HUANCAVELICA	CREDITO OTORGADO	18	10	3	30.00
			MONTO RECUPERADO	309,999.93	153,849.40	122,551.83	79.66
		HUANUCO	CREDITO OTORGADO	9	5	10	200.00
			MONTO RECUPERADO	31,692.94	15,728.85	126,290.31	802.92
		JUNIN	CREDITO OTORGADO	28	14	7	50.00
			MONTO RECUPERADO	554,999.92	275,440.10	268,737.02	97.57
		LA LIBERTAD	CREDITO OTORGADO	1	1	0	0.00
			MONTO RECUPERADO	19,999.94	9,925.74	33,986.62	342.41
		LIMA	CREDITO OTORGADO	8	4	0	0.00
			MONTO RECUPERADO	114,999.95	57,073.16	209,702.13	367.43
		LORETO	CREDITO OTORGADO	4	4	3	75.00
			MONTO RECUPERADO	101,720.95	50,482.95	70,030.53	138.72
		MADRE DE DIOS	CREDITO OTORGADO	11	6	2	33.33
			MONTO RECUPERADO	69,499.95	34,492.02	303,877.68	881.01
		PASCO	CREDITO OTORGADO	9	7	7	100.00
			MONTO RECUPERADO	414,999.93	205,959.71	300,754.21	146.03
		PUNO	CREDITO OTORGADO	19	8	17	212.50
			INFORME	1	1	1	100.00
			MONTO RECUPERADO	661,922.90	328,504.75	613,579.73	186.78
			PLAN DE NEGOCIO ELABORADO	1	0	0	0.00
		SAN MARTIN	CREDITO OTORGADO	31	17	13	76.47
			INFORME	1	0	0	0.00
			MONTO RECUPERADO	1,029,999.95	511,177.17	422,299.60	82.61
		UCAYALI	CREDITO OTORGADO	6	4	2	50.00
			MONTO RECUPERADO	31,996.96	15,879.73	65,683.07	413.63
	Gestión del Programa	CALLAO	INFORME	4	2	2	100.00

Fuente: POI INTRANET 2018.  
Elaboración: OGPP- FONDEPES.

En el Cuadro N° 7.7, al segundo trimestre del presente año se ha otorgado 93 créditos en apoyo a la acuicultura: Amazonas 03 créditos por S/ 94,557.80 soles, Ancash 03 créditos por S/ 79,624.00 soles, Apurímac 08 créditos por S/ 103,276.25 soles, Ayacucho 05 créditos por S/ 171,019.54 soles, Ayacucho VRAEM 02 créditos por S/ 51,076.50 soles, Cusco 03 créditos por S/ 63,860.00 soles, Cusco VRAEM 06 créditos por S/ 49,651.00 soles, Huancavelica 03 créditos por S/ 139,304.00 soles, Huánuco 10 créditos



## EVALUACIÓN DEL PLAN OPERATIVO INSTITUCIONAL AL SEGUNDO TRIMESTRE DEL 2018

por S/ 130,756.21 soles, Junín 06 créditos por S/ 260,307.6 soles, Loreto 03 créditos por S/ 72,390.00 soles, Madre de Dios 02 créditos por S/ 75,000.00 soles, Pasco 07 créditos por S/ 236,206.00 soles, Puno 17 créditos por S/ 455,029.00 soles, San Martín 13 crédito por S/ 359,229.40 soles y Ucayali 02 créditos por S/ 39,865.00 soles.

Respecto, a las recuperaciones de créditos otorgados a los acuicultores al segundo trimestre del año 2018, la meta en la mayoría de las regiones fue superior a lo programada.

Al segundo trimestre del año, en el programa presupuestal 0095. "Fortalecimiento de la Pesca Artesanal", se otorgó 91 créditos a pescadores artesanales: Ancash 03 créditos por S/ 26,593.00, Arequipa 08 créditos por S/ 198,478.00, Ica 20 créditos por S/ 299,225.28, La Libertad 07 créditos por S/ 46,756.12, Lambayeque 14 créditos por S/ 208,316.4, Lima 07 créditos por S/ 49,229.84, Moquegua 02 créditos por S/ 35,200, Piura 14 créditos por S/ 125,310.44, Tacna 07 créditos por S/ 133,953.00, Tumbes 09 créditos por S/ 51,629.04. En las recuperaciones de créditos otorgados, al segundo trimestre, según región, la DIGEPROFIN informó que se superó lo programado en las regiones.

**Cuadro N° 7.8: Ejecución de Metas Físicas, según PP 0095, DIGEPROFIN, 2018**

Programa Presupuestal	Actividad	Región	Unidad de Medida	Programación de la Meta Física		Ejecución de la Meta Física	Avance (%)
				Anual	II Trim.	II Trim.	II Trim.
				(a)	(b)	(c)	(c/b)
0095. Fortalecimiento de la Pesca Artesanal	Apoyo Financiero para la Pesca Artesanal	ANCASH	CREDITO OTORGADO	10	5	3	60.00
			MONTO RECUPERADO	73499.95	36477.18	52761.3	144.64
		AREQUIPA	CREDITO OTORGADO	35	13	8	61.54
			MONTO RECUPERADO	519999.93	258070.01	319110.58	123.65
		ICA	CREDITO OTORGADO	49	18	20	111.11
			EVENTOS	1	1	1	100.00
			INFORME	3	0	0	0.00
			MONTO RECUPERADO	714999.94	354846.27	494645.9	139.40
		LA LIBERTAD	CREDITO OTORGADO	11	6	7	116.67
			MONTO RECUPERADO	137354.71	68682.1	141898.57	206.60
		LAMBAYEQUE	CREDITO OTORGADO	27	13	14	107.69
			MONTO RECUPERADO	639999.95	317624.64	403097.18	126.91
			PLAN DE NEGOCIO ELABORADO	1	0	0	0.00
		LIMA	CREDITO OTORGADO	25	12	7	58.33
			MONTO RECUPERADO	434999.92	215885.48	296826.94	137.49
		MOQUEGUA	CREDITO OTORGADO	11	8	2	25.00
			MONTO RECUPERADO	154999.94	76924.68	66434.06	86.36
		PIURA	CREDITO OTORGADO	35	12	14	116.67



# EVALUACIÓN DEL PLAN OPERATIVO INSTITUCIONAL AL SEGUNDO TRIMESTRE DEL 2018

Programa Presupuestal	Actividad	Región	Unidad de Medida	Programación de la Meta Física		Ejecución de la Meta Física	Avance (%)
				Anual (a)	II Trim. (b)	II Trim. (c)	II Trim. (c/b)
			EVENTOS	1	0	0	0.00
			MONTO RECUPERADO	199499.93	99009.53	222649.67	224.88
		TACNA	CREDITO OTORGADO	14	10	7	70.00
		TACNA	MONTO RECUPERADO	124505.18	61066.2	99485.11	162.91
		TUMBES	CREDITO OTORGADO	8	6	9	150.00
		TUMBES	MONTO RECUPERADO	65999.93	32755	98639.93	301.14
	Gestión del Programa	CALLAO	INFORME	13	5	5	100.00

1/ Provincia Constitucional del Callao  
Fuente: POI INTRANET 2018.  
Elaboración: OGGP- FONDEPES.

## LOGROS OBTENIDOS:

En la actividad apoyo financiero para la acuicultura, se ha otorgado al mes de junio 93 créditos que representa el 73.81% de lo programado al semestre, con un monto de S/ 2,428,312.10 (no incluye gastos operativos) en beneficio de los acuicultores para la adquisición de alimento balanceado para la etapa de engorde, alevinos, ovas embrionadas, mejoramiento de la infraestructura existente, materiales y equipos.

El monto recuperado en la actividad apoyo financiero para la Acuicultura al segundo trimestre fue de S/ 3,739,164.72 cumpliéndose con lo programado y producto de las acciones de recuperación por proceso de cobranza regular y recuperación por proceso de cobranza judicial.

En la actividad gestión del programa se realizó los informes programados (02) al mes de junio, referidos al monitoreo y supervisión de las actividades de apoyo crediticio y asistencia técnica para la formulación e implementación de planes de negocio.

En la actividad apoyo financiero para la pesca artesanal se ha otorgado al mes de junio 91 créditos que representa el 88.35% de lo programado en el semestre, con un monto de S/ 1,174,691.12 (no incluye gastos operativos) en beneficio de los pescadores artesanales para el reflotamiento de embarcaciones pesqueras artesanales de hasta 32.6 m<sup>3</sup> de capacidad de bodega y que requieran: reparación de casco, reparación o compra de motores nuevos, reparación de sistema de propulsión, compra de redes de cerco, insulado de bodega de la embarcación, etc.

El monto recuperado en la actividad apoyo financiero a la pesca artesanal al segundo trimestre fue de S/ 2,195,549.24 cumpliéndose con lo programado y producto de las acciones de recuperación por proceso de cobranza regular y recuperación por proceso de cobranza judicial.

En la actividad gestión del programa se realizó los informes programados (05) al mes de junio, referidos al monitoreo y supervisión de las acciones de gestión que conlleven y faciliten el desarrollo de apoyo crediticio a la pesca artesanal.

Las actividades realizadas por esta Dirección contribuyen al Objetivo Estratégico Institucional "Mejorar la productividad de las unidades económicas", al producto Unidad de Producción Acuícola Accede a Servicios para Innovar y Desarrollar la Actividad Acuícola del Programa Presupuestal 0094



## EVALUACIÓN DEL PLAN OPERATIVO INSTITUCIONAL AL SEGUNDO TRIMESTRE DEL 2018

"Ordenamiento y Desarrollo de la Acuicultura" y al producto Agentes de la Pesca Artesanal Capacitados en la Gestión para la Comercialización de los Productos Hidrobiológicos del Programa Presupuestal 0095 "Fortalecimiento de la Pesca Artesanal".

### PROBLEMAS ENCONTRADOS:

Aparición del virus de las Tilapia Lacustre en zonas de la región San Martín, situación por el cual se generó retrasos en el otorgamiento de créditos, sustentado con el comunicado de SANIPES en el portal de PRODUCE de fecha 02 de marzo de 2018.

Informalidad, es frecuente que los potenciales sujetos de crédito no cuenten con documentos que permitan el desarrollo de sus actividades productivas de manera formal, o en algunos casos estos documentos no están actualizados, como por ejemplo el no contar para el caso de la acuicultura de las autorizaciones y/o concesiones para realizar la actividad o no contar con RUC.

Informalidad, es frecuente que documentos tales como el certificado de matrícula, carné de pescador calificado, libreta de embarque no están actualizados, entre otros documentos que formalizan su actividad productiva.

### MEDIDAS CORRECTIVAS REALIZADAS:

Mediante Resolución Jefatural N° 057-2018-FONDEPES/J, de fecha 01 de junio de 2018, se aprobó el Programa de Facilidades Crediticias para la Recuperación de la Actividad Acuícola en la región San Martín.

Intensificación de actividades de asistencia para formalización de los acuicultores.

Intensificación de actividades de asistencia para formalización de pescadores artesanales.

Se continuará realizando labores de cobranza administrativa a través de notificación de cartas y visitas frecuentes. Se viene trabajando de manera conjunta con la Procuraduría Pública de FONDEPES a fin de que los créditos judicializados se ejecuten. Difusión por parte del personal del área de Gestión de Carteras y de los representantes zonales, la aplicación de los pagos por correspondencia a través del Banco de la Nación.

## VIII. ÓRGANOS DE DIRECCIÓN, CONTROL INSTITUCIONAL, DEFENSA JURÍDICA Y ADMINISTRACIÓN INTERNA

Este conjunto de oficinas está conformado de la siguiente manera:

Alta Dirección:

- Jefatura.
- Secretaría General.

Administración Interna:

✓ Órganos de Asesoramiento:

- Oficina General de Planeamiento y Presupuesto.
- Oficina General de Asesoría Jurídica.



# EVALUACIÓN DEL PLAN OPERATIVO INSTITUCIONAL AL SEGUNDO TRIMESTRE DEL 2018

## ✓ Órganos de Apoyo:

- Oficina General de Administración General.
- Contabilidad.
- Recursos Humanos.
- Logística.
- Desarrollo y Mantenimiento de Software.

## Órgano de Control Institucional y Órgano de Defensa Jurídica:

- Control y Auditoría.
- Procuraduría Pública

Administración General Paita.

## 6.1 Ejecución Presupuestal

La ejecución al mes de junio fue de S/ 6,574,074.61 que representa el 47.19% de avance con respecto a su PIM.

Cuadro N° 8.1: Asignación y Ejecución Presupuestal, 2018

Oficina	Asignación de Recursos		Ejecución del Gasto (S/)	Avance respecto al PIM (%)
	(S/)			
	PIA (a)	PIM (b)	II Trim. (c)	II Trim. (c/b)
Alta Dirección	1,440,328.00	1,580,661.00	698,771.21	44.21
Oficina de Control Institucional (OCI)	649,890.00	711,150.00	323,530.18	45.49
Oficina General de Administración (OGA)	7,889,807.00	9,073,406.00	4,411,498.37	48.62
Oficina General de Asesoría Jurídica (OGAJ)	880,900.00	786,278.00	346,140.60	44.02
Oficina General de Planeamiento y Presupuesto (OGPP)	1,138,485.00	1,199,765.00	516,288.72	43.03
Procuraduría Pública (PP)	526,460.00	578,688.00	277,845.53	48.01
<b>TOTAL</b>	<b>12,525,870.00</b>	<b>13,929,948.00</b>	<b>6,574,074.61</b>	<b>47.19</b>

Fuente: SIAF 2018.

Elaboración: OGPP- FONDEPES.

## 6.2 Ejecución de Metas Físicas

### 6.2.1 Jefatura

Cuadro N° 8.2: Ejecución de Metas Físicas Jefatura, 2018

Órgano	Actividad Nombre	Tarea	Unidad Medida	Programación				Ejecución			% de Avance	
				Anual (a)	I Trim. (b)	II Trim. (c)	I Trim. (d)	II Trim. (e)	Ene.-Jun. f=(d+e)	II Trim. g=(e/c)	I Sem. h=(f/a)	
JEFATURA	CONDUCCION Y ORIENTACION SUPERIOR	MONITOREO PERIÓDICO DEL AVANCE DE LA EJECUCIÓN DEL GASTO Y METAS OPERATIVAS	REPORTE	46	10	12	11	12	23	100.00%	50.00%	
		REUNIÓN CON ASOCIACIONES, GREMIOS PESQUEROS Y GRUPOS DE PESCADORES	DOCUMENTO	15	15	0	14	0	14	-	93.33%	
		REUNIÓN CON ASOCIACIONES, GREMIOS PESQUEROS Y GRUPOS DE PESCADORES	ACCION	45	0	15	0	15	15	100.00%	33.33%	
		REUNIÓN DE COORDINACIÓN CON ENTIDADES PÚBLICAS Y PRIVADAS	DOCUMENTO	22	22	0	28	0	28	-	127.27%	
		REUNIÓN DE COORDINACIÓN CON ENTIDADES PÚBLICAS Y PRIVADAS	ACCION	70	0	24	0	20	20	83.33%	28.57%	



# EVALUACIÓN DEL PLAN OPERATIVO INSTITUCIONAL AL SEGUNDO TRIMESTRE DEL 2018

Órgano	Actividad Nombre	Tarea	Unidad Medida	Programación			Ejecución			% de Avance	
				Annual (a)	I Trim. (b)	II Trim. (c)	I Trim. (d)	II Trim. (e)	Ene.-Jun. f=(d+e)	II Trim. g=(e/c)	I Sem. h=(f/a)
		REUNIONES DE COORDINACIÓN CON LAS DIRECCIONES Y SECRETARÍA GENERAL PARA LA GESTIÓN DE PROYECTOS DE FONDEPES	DOCUMENTO	12	12	0	22	0	22	-	183.33%
		REUNIONES DE COORDINACIÓN CON LAS DIRECCIONES Y SECRETARÍA GENERAL PARA LA GESTIÓN DE PROYECTOS DE FONDEPES	ACCION	36	0	12	0	12	12	100.00%	33.33%
		VISITAS DE TRABAJO A ZONALES, DEPENDENCIAS Y DEMAS INSTALACIONES Y/O PROYECTOS EN EJECUCIÓN A CARGO DE FONDEPES	VISITA	24	6	6	6	8	14	133.33%	58.33%

Fuente: POI INTRANET 2018.  
Elaboración: OGPP- FONDEPES.

- La Jefatura en el segundo trimestre con respecto a lo programado en el mismo periodo, ha ejecutado al 100% reportes de monitoreo periódico de avance de ejecución del gasto y metas operativas, acciones de reunión con asociaciones con gremios pesqueros y grupos de pescadores, reuniones de coordinación con las direcciones y secretaría general para la gestión de proyectos de la entidad y ha realizado el 133.33% de las visitas de trabajo a zonales, dependencias y demás instalaciones y/o proyectos en ejecución a cargo de FONDEPES.
- En el caso de la tarea reunión de coordinación con entidades públicas de las 24 programadas en el trimestre ha realizado 20 visitas que representa el 83.33%.

## 6.2.2 Secretaría General

**Cuadro N° 8.3: Ejecución de Metas Físicas Secretaría General, 2018**

Órgano	Actividad Nombre	Tarea	Unidad Medida	Programación			Ejecución			% de Avance	
				Annual (a)	I Trim. (b)	II Trim. (c)	I Trim. (d)	II Trim. (e)	Ene.-Jun. f=(d+e)	II Trim. g=(e/c)	I Sem. h=(f/a)
SG	CONDUCCION Y ORIENTACION SUPERIOR	IMPLEMENTACIÓN DE GESTIÓN POR PROCESOS	DOCUMENTO EMITIDO	3	0	1	0	1	1	100.00%	33.33%
		IMPLEMENTACIÓN DE MODELO DE GESTIÓN DOCUMENTAL	DOCUMENTO EMITIDO	8	0	2	0	2	2	100.00%	25.00%
		IMPLEMENTACIÓN DEL PLAN ANTICORRUPCIÓN	INFORME	4	1	1	1	1	2	100.00%	50.00%
		MONITOREO DE ENCUESTAS AL CIUDADANO EN LA SEDE CENTRAL	INFORME	6	1	2	1	2	3	100.00%	50.00%
		PLAN DE MEJORA DE ATENCIÓN AL USUARIO	DOCUMENTO EMITIDO	4	1	1	1	1	2	100.00%	50.00%
		REUNIÓN DE COORDINACIÓN CON ÓRGANOS DE ASESORAMIENTO Y APOYO	DOCUMENTO EMITIDO	45	45	0	49	0	49	-	108.89%
		REVISIÓN Y ACTUALIZACIÓN DEL PLAN DE TRABAJO DEL SISTEMA DE CONTROL INTERNO	REPORTE	12	3	3	3	3	6	100.00%	50.00%

Fuente: POI INTRANET 2018.  
Elaboración: OGPP- FONDEPES.

- La Secretaría General en el segundo trimestre con respecto a lo programado en el periodo, ha ejecutado el 100% en relación al documento para la implementación de gestión por procesos, implementación del modelo de gestión documental, el informe para la implementación del plan anticorrupción, para monitoreo de encuesta al ciudadano en la sede central, el documento para el plan de mejora de atención al ciudadano y el reporte de revisión y actualización del plan de trabajo del sistema de control interno.



# EVALUACIÓN DEL PLAN OPERATIVO INSTITUCIONAL AL SEGUNDO TRIMESTRE DEL 2018

## 6.2.3 Oficina General de Administración

**Cuadro N° 8.4: Ejecución de Metas Físicas Oficina General de Administración, 2018**

Organo	Actividad Nombre	Tarea	Unidad Medida	Programación			Ejecución			% de Avance	
				Anual (a)	I Trim. (b)	II Trim. (c)	I Trim. (d)	II Trim. (e)	Ene.-Jun. f=(d+e)	II Trim. g=(e/c)	I Sem. h=(f/a)
OGA	GESTION ADMINISTRATIVA	EFFECTUAR EL PAGO DE LAS OBLIGACIONES INCLUIDAS DENTRO DEL LISTADO PRIORIZADO DERIVADAS DE SENTENCIAS JUDICIALES EN CALIDAD DE COSA JUZGADA	DOCUMENTO EMITIDO	3	0	1	0	6	6	600.00%	200.00%
		EFFECTUAR EL SEGUIMIENTO A LA IMPLEMENTACIÓN DE LAS RECOMENDACIONES PROVENIENTES DE INFORMES DE CONTROL COMPETENTES A LA OFICINA GENERAL DE ADMINISTRACIÓN	DOCUMENTO EMITIDO	4	1	1	5	11	16	1100.00%	400.00%
		ELABORAR PROPUESTA DE NORMATIVA (DIRECTIVAS, LINEAMIENTOS Y/O SIMILARES), RELATIVAS A LOS RECURSOS FINANCIEROS, PATRIMONIALES, HUMANOS SISTEMAS	DOCUMENTO EMITIDO	4	0	1	2	0	2	0.00%	50.00%
		EMISIÓN DE RESOLUCIONES Y/O DOCUMENTOS DE APROBACIÓN O AUTORIZACION EN EL MARCO DE LAS COMPETENCIAS DE LA OFICINA GENERAL DE ADMINISTRACION	DOCUMENTO EMITIDO	142	34	36	59	39	98	108.33%	69.01%
		REVISAR, CONSOLIDAR Y REMITIR LA INFORMACIÓN SOBRE LAS CONTRATACIONES DE LA ENTIDAD, ENTRE OTRAS PARA LA IMPLEMENTACIÓN DEL PORTAL DE TRANSPARENCIA DE LA ENTIDAD	DOCUMENTO EMITIDO	4	1	1	1	1	2	100.00%	50.00%
		SUPERVISIÓN A LA GESTIÓN DE LAS DEPENDENCIAS QUE CONFORMAN LA OFICINA GENERAL DE ADMINISTRACIÓN	DOCUMENTO EMITIDO	12	3	3	2	2	4	66.67%	33.33%

Fuente: POI INTRANET 2018.  
Elaboración: OGPP- FONDEPES.

- La Oficina General de Administración en el II trimestre con respecto a lo programado en el periodo, ha alcanzado una ejecución del 100% en el documento para consolidar y remitir la información sobre las contrataciones de la entidad, entre otras para la implementación del portal de transparencia de la entidad.
- En el II trimestre se superó el 100% de ejecución respecto al documento emitido de efectuar el pago de las obligaciones incluidas dentro del listado priorizado derivadas de sentencias judiciales en calidad de cosa juzgada, documento emitido de efectuar el seguimiento a la implementación de las recomendaciones provenientes de informes de control competentes a la Oficina General de Administración y documento de emisión de resoluciones y documento de aprobación o autorización en el marco de las competencias de la Oficina General de Administración.
- En cuanto a la tarea supervisión a la gestión de las dependencias que conforman la Oficina General de Administración, en el II trimestre se programó la emisión de 03 documentos habiéndose emitido 02 documentos que representa el 66.67%.
- En cuanto a la tarea elaborar propuesta de normativa (directivas lineamientos y/o similares), relativas a los recursos financieros, patrimoniales, humanos, la meta programada no se llegó a cumplir habiéndose puesto a consideración vía correo electrónico dirigido a las direcciones y



L. CUBAS

J. CANCHIS

# EVALUACIÓN DEL PLAN OPERATIVO INSTITUCIONAL AL SEGUNDO TRIMESTRE DEL 2018

áreas indicado las adecuaciones necesarias para la propuesta de la Directiva "Normas y procedimientos para la asignación de viáticos y pasajes".

- Respecto a la ejecución financiera acumulada al II trimestre, la Oficina General de Administración ejecuto S/ 4, 411,498.37, que representa el 48.62% de ejecución respecto al PIM asignado.

## Área de Gestión Financiera

**Cuadro N° 8.5: Ejecución de Metas Físicas Área de Gestión Financiera, 2018**

Órgano	Actividad Nombre	Tarea	Unidad Medida	Programación				Ejecución		% de Avance	
				Anual (a)	I Trim. (b)	II Trim. (c)	I Trim. (d)	II Trim. (e)	Ene.-Jun. f=(d+e)	II Trim. g=(e/c)	I Sem. h=(f/a)
AGF	GESTION ADMINISTRATIVA	ARQUEOS SORPRESIVOS Y/O PERIODICOS	DOCUMENTO EMITIDO	6	1	1	1	1	2	100.00%	33.33%
		CAPTACIÓN DE INGRESOS	DOCUMENTO EMITIDO	12	3	3	3	3	6	100.00%	50.00%
		ELABORACIÓN DE ESTADOS FINANCIEROS 2017	DOCUMENTO EMITIDO	1	1	0	1	0	1	-	100.00%
		ELABORACION DE ESTADOS FINANCIEROS 2018	DOCUMENTO EMITIDO	3	0	1	0	1	1	100.00%	33.33%

Fuente: POI INTRANET 2018.  
Elaboración: OGPP- FONDEPES.

- El Área de Gestión Financiera en el segundo trimestre con respecto a lo programado en el período, ha alcanzado el 100% de ejecución en relación al documento de arquezos sorpresivos y/o periódicos, documento de la captación de ingresos y documento de elaboración de estados financieros 2018.

## Área de Logística

**Cuadro N° 8.6: Ejecución de Metas Físicas Área de Logística, 2018**

Órgano	Actividad Nombre	Tarea	Unidad Medida	Programación				Ejecución		% de Avance	
				Anual (a)	I Trim. (b)	II Trim. (c)	I Trim. (d)	II Trim. (e)	Ene.-Jun. f=(d+e)	II Trim. g=(e/c)	I Sem. h=(f/a)
ALOG	GESTION ADMINISTRATIVA	CONSOLIDADO DE TARIFAS PUBLICAS	INFORME	4	1	1	0	0	0	0.00%	0.00%
		CONSOLIDAR EL CUADRO DE NECESIDADES	DOCUMENTO EMITIDO	1	0	1	0	1	1	100.00%	100.00%
		EFFECTUAR EL INVENTARIO FISICO DE EXISTENCIAS DEL ALMACÉN CENTRAL DEL FONDEPES	DOCUMENTO EMITIDO	1	1	0	1	0	1	-	100.00%
		EFFECTUAR EL MANTENIMIENTO PREVENTIVO/CORRECTIVO DE LAS UNIDADES MÓVILES DEL FONDEPES	INFORME	2	0	1	0	0	0	0.00%	0.00%
		EFFECTUAR LA EVALUACIÓN DEL PLAN ANUAL DE CONTRATACIONES	DOCUMENTO EMITIDO	3	0	1	1	1	2	100.00%	66.67%
		EFFECTUAR SEGUIMIENTO A LA EJECUCIÓN DE CONTRATOS DE BIENES Y SERVICIOS	REPORTE	12	3	3	3	3	6	100.00%	50.00%
		EJECTAR EL SANEAMIENTO DE BIENES MUEBLES E INMUEBLES DEL FONDEPES	DOCUMENTO EMITIDO	1	0	0	0	0	0	-	0.00%
		EL STOCK EXISTENTE DE LOS BIENES QUE SE ENCUENTRAN EN EL ALMACEN DEL FONDEPES	INFORME	4	1	1	0	0	0	0.00%	0.00%
		ELABORAR EL PLAN ANUAL DE CONTRATACIONES	PLAN	1	1	0	1	0	1	-	100.00%
		ELABORAR PROPUESTAS DE NORMATIVA (DIRECTIVAS, LINEAMIENTOS Y/O SIMILARES,) RELATIVA A LOS RECURSOS FINANCIEROS, PATRIMONIALES, HUMANOS	DOCUMENTO EMITIDO	2	0	1	0	2	2	200.00%	100.00%





# EVALUACIÓN DEL PLAN OPERATIVO INSTITUCIONAL AL SEGUNDO TRIMESTRE DEL 2018

Órgano	Actividad Nombre	Tarea	Unidad Medida	Programación			Ejecución			% de Avance	
				Anual (a)	I Trim. (b)	II Trim. (c)	I Trim. (d)	II Trim. (e)	Ene.-Jun. f=(d+e)	II Trim. g=(e/c)	I Sem. h=(f/a)
		ESTADO SITUACIONAL DE LOS PROCEDIMIENTOS DE SELECCIÓN CONVOCADOS	REPORTE	9	0	3	0	3	3	100.00%	33.33%
		ESTADO SITUACIONAL DEL PÁGO DE TRIBUTOS MUNICIPALES (PREDIAL, ARBITRIOS, VEHICULAR)	INFORME	1	0	1	0	0	0	0.00%	0.00%
		LISTADO DE CERTIFICACIONES DE CRÉDITO PRESUPUESTARIO EMITIDAS VS DEVENGADO	REPORTE	9	0	3	0	3	3	100.00%	33.33%
		LISTADO DE COMISION DE SERVICIOS PARA EL PORTAL DE TRANSPARENCIA DE LA INSTITUCION	REPORTE	9	0	3	0	3	3	100.00%	33.33%
		LISTADO DE REQUERIMIENTO DE ADQUISICION Y GASTO ATENDIDOS CON CERTIFICACION DE CREDITO PRESUPUESTARIO	REPORTE	9	0	3	0	3	3	100.00%	33.33%
		ORDENES DE COMPRA Y SERVICIO EMITIDAS MENORES A 8 UIT	DOCUMENTO EMITIDO	12	3	3	3	3	6	100.00%	50.00%
		PLAN DE MANTENIMIENTO DE INFRAESTRUCTURA DEL FONDEPES	PLAN	1	1	0	1	0	1	-	100.00%
		PLAN DE MANTENIMIENTO DE VEHICULOS	PLAN	1	1	0	1	0	1	-	100.00%
		REALIZAR EL INVENTARIO DE BIENES MUEBLES DEL FONDEPES	DOCUMENTO EMITIDO	1	1	0	1	0	1	-	100.00%
		SOBRE LOS SINIESTROS DE BIENES PATRIMONIALES OCURRIDOS DURANTE EL EJERCICIO FISCAL	INFORME	1	0	0	0	0	0	-	0.00%
		TRAMITAR LAS ALTAS Y BAJAS ASÍ COMO TODOS LOS ACTOS DE DISPOSICIÓN Y/O ADMINISTRACIÓN DE LOS BIENES PATRIMONIALES DEL FONDEPES	DOCUMENTO EMITIDO	4	1	1	0	4	4	400.00%	100.00%

Fuente: POI INTRANET 2018.  
Elaboración: OGGP- FONDEPES.

- El Área de logística en el II trimestre con respecto a lo programado en el periodo, ha alcanzado el 100% de ejecución en relación a las tareas, consolidar el cuadro de necesidades, efectuar la evaluación del Plan Anual de Contrataciones, efectuar el seguimiento a la ejecución de contratos de bienes y servicios, estado situacional de los procedimientos de selección de convocados, listado de certificaciones de crédito presupuestario emitidas vs devengado, listado de comisión de servicios para el portal de transparencia de la institución, listado de requerimiento de adquisición y gasto atendidos con certificación de crédito presupuestario, órdenes de compra y servicios menores a 8 UIT.
- En cuanto a las tareas elaborar propuestas de normatividad (directivas, lineamientos, y/o similares), relativa a los recursos financieros patrimoniales, humanos y tramitar las altas y bajas, así como todos los actos de disposición y/o administración de los bienes patrimoniales del FONDEPES, se alcanzó una ejecución superior a la programada.
- Respecto a las tareas, efectuar el mantenimiento preventivo/correctivo de las unidades móviles del FONDEPES, el stock existente de los bienes que se encuentran en el almacén del FONDEPES y estado situacional del pago de tributos municipales (predial, arbitrios, vehicular), no se alcanzó la ejecución de las metas físicas programadas para el II trimestre.
- En cuanto a la tarea consolidado de tarifas públicas, se contaba con programación, que no fue ejecutada, el área informa sobre el registro mensualmente en un formato en excel a fin de hacer seguimiento al consumo de energía eléctrica, agua potable y cable de los distintos suministros con que cuenta la Sede Central del FONDEPES.



L. CUBAS

L. CANCHIS

# EVALUACIÓN DEL PLAN OPERATIVO INSTITUCIONAL AL SEGUNDO TRIMESTRE DEL 2018

- Sobre la tarea, efectuar mantenimiento preventivo/correctivo de las unidades móviles de FONDEPES, que cuenta con programación al II trimestre, de acuerdo a la información cualitativa se han efectuado las solicitudes de mantenimiento a las unidades, las cuales se han ejecutado satisfactoriamente.
- La tarea stock existente de los bienes que se encuentran en el almacén del FONDEPES, contaba con programación al II trimestre, no se logró consolidar la elaboración del informe debido a las limitaciones de personal para la elaboración de la pecosa.

## Área de Recursos Humanos

**Cuadro N° 8.7: Ejecución de Metas Físicas Área de Recursos Humanos, 2018**

Órgano	Actividad Nombre	Tarea	Unidad Medida	Programación			Ejecución			% de Avance	
				Anual (a)	I Trim. (b)	II Trim. (c)	I Trim. (d)	II Trim. (e)	Ene-Jun. f=(d+e)	II Trim. g= (e/c)	I Sem. h=(f/a)
ARH	GESTION ADMINISTRATIVA	ACTIVIDADES QUE CONTRIBUYAN AL BIENESTAR DE LOS TRABAJADORES	INFORME	6	0	3	1	3	4	100.00%	66.67%
		ACTUALIZACIÓN DEL LEGAJO PERSONAL	INFORME	3	0	1	0	1	1	100.00%	33.33%
		EJECUCIÓN DE LOS CURSOS PARA EL FONDEPES	INFORME	9	0	3	1	3	4	100.00%	44.44%
		ELABORACIÓN DEL PLAN DE ACCIÓN DE CLIMA ORGANIZACIONAL 2018	PLAN	2	1	1	1	1	2	100.00%	100.00%
		ELABORACIÓN DEL PLAN DE BIENESTAR SOCIAL 2018 PARA LOS SERVIDORES DE FONDEPES	PLAN	2	1	1	1	1	2	100.00%	100.00%
		ELABORACIÓN DEL PLAN DE DESARROLLO DE PERSONAS 2018	PLAN	1	1	0	2	0	2	-	200.00%
		EMITIR PROYECTOS DE DIRECTIVAS	DOCUMENTO EMITIDO	2	0	0	0	0	0	-	0.00%
		EVENTOS DE INTEGRACIÓN	TALLER	2	0	1	0	1	1	100.00%	50.00%
FORMULACION DEL PAP	DOCUMENTO EMITIDO	1	0	1	0	1	1	100.00%	100.00%		

Fuente: POI INTRANET 2018.  
Elaboración: OGPP- FONDEPES.

- El Área de Recursos Humanos en el II trimestre con respecto a lo programado en el período, ha alcanzado el 100% de ejecución en relación a las tareas, actividades que contribuyan al bienestar de los trabajadores, actualización del legajo personal, ejecución de los cursos para el FONDEPES, elaboración del plan de acción de clima organizacional 2018, eventos de integración, formulación del PAP.

## Área de tecnologías de información

**Cuadro N° 8.8: Ejecución de Metas Físicas Área de Tecnologías de la Información y Comunicación, 2018**

Órgano	Actividad Nombre	Tarea	Unidad Medida	Programación			Ejecución			% de Avance	
				Anual (a)	I Trim. (b)	II Trim. (c)	I Trim. (d)	II Trim. (e)	Ene-Jun. f=(d+e)	II Trim. g= (e/c)	I Sem. h=(f/a)
ATIC	GESTION ADMINISTRATIVA	ADMINISTRACIÓN DE INFRAESTRUCTURA DE TECNOLOGIA DE LA INFORMACIÓN Y COMUNICACIÓN	SERVICIO TECNOLOGICO	9	0	3	0	3	3	100.00%	33.33%
		ADMINISTRACION Y SOPORTE DE SISTEMAS DE INFORMACION	SERVICIO TECNOLOGICO	9	0	3	0	3	3	100.00%	33.33%
		DESARROLLO DE SOFTWARE	SERVICIO TECNOLOGICO	1	1	0	3	0	3	-	300.00%
		GESTIÓN DE PROYECTOS DE SISTEMAS DE INFORMACION	ACCION	8	0	2	0	3	3	150.00%	37.50%
		IMPLEMENTACION DE SISTEMAS DE	PROGRAMA DISEÑADO	8	0	3	0	3	3	100.00%	37.50%



# EVALUACIÓN DEL PLAN OPERATIVO INSTITUCIONAL AL SEGUNDO TRIMESTRE DEL 2018

Órgano	Actividad Nombre	Tarea	Unidad Medida	Programación			Ejecución			% de Avance	
				Anual (a)	I Trim. (b)	II Trim. (c)	I Trim. (d)	II Trim. (e)	Ene.-Jun. f=(d+e)	II Trim. g=(e/c)	I Sem. h=(f/a)
		INFORMACION									
		MANTENIMIENTO DE LA INFRAESTRUCTURA TECNOLÓGICA	SERVICIO TECNOLÓGICO	1	1	0	2	0	2	-	200.00%
		MANTENIMIENTO DE LOS SISTEMAS DE INFORMACION	SERVICIO TECNOLÓGICO	9	0	3	0	3	3	100.00%	33.33%
		SOPORTE DE TI	SERVICIO TECNOLÓGICO	9	0	3	0	3	3	100.00%	33.33%

Fuente: POI INTRANET 2018.  
Elaboración: OGPP- FONDEPES.

- El Área de tecnologías de la información en el II trimestre con respecto a lo programado en el periodo, ha alcanzado el 100% de ejecución en relación a las tareas, administración de infraestructura de tecnología de la información y comunicación, administración y soporte de sistemas de información, implementación de sistemas de información, mantenimiento de los sistemas de información, soporte de tecnologías de información.
- En cuanto a la tarea gestión de proyectos de sistemas de información se alcanzó una ejecución del 150% superando la programación en el II trimestre.

## Zonal de Paíta

Cuadro N° 8.9: Ejecución de Metas Físicas Paíta, 2018

Órgano	Actividad Nombre	Tarea	Unidad Medida	Programación			Ejecución			% de Avance	
				Anual (a)	I Trim. (b)	II Trim. (c)	I Trim. (d)	II Trim. (e)	Ene.-Jun. f=(d+e)	II Trim. g=(e/c)	I Sem. h=(f/a)
PAITA	GESTION ADMINISTRATIVA	COBRANZA DE SERVICIOS PRESTADOS A TERCEROS	DOCUMENTO EMITIDO	12	3	3	1	3	4	100.00%	33.33%
		REMISION DE GASTOS	DOCUMENTO	12	3	3	3	3	6	100.00%	50.00%
		REMISION DE INGRESOS	DOCUMENTO	12	3	3	3	3	6	100.00%	50.00%

Fuente: POI INTRANET 2018.  
Elaboración: OGPP- FONDEPES.

- En la zonal Paíta en el II trimestre con respecto a lo programado en el periodo, ha alcanzado el 100% de ejecución en relación a las tareas de cobranza de servicios prestados a terceros, remisión de gastos y remisión de ingresos.

## Centro Pesquero La Puntilla

Cuadro N° 8.10: Ejecución de Metas Físicas Puntilla, 2018.

Órgano	Actividad Nombre	Tarea	Unidad Medida	Programación			Ejecución			% de Avance	
				Anual (a)	I Trim. (b)	II Trim. (c)	I Trim. (d)	II Trim. (e)	Ene.-Jun. f=(d+e)	II Trim. g=(e/c)	I Sem. h=(f/a)
PUNTILLA	GESTION ADMINISTRATIVA	COBRANZA DE SERVICIOS PRESTADOS A TERCEROS	DOCUMENTO EMITIDO	12	3	3	3	3	6	100.00%	50.00%
		REMISION DE GASTOS	INFORME	6	1	2	1	2	3	100.00%	50.00%
		REMISION DE INGRESOS	INFORME	12	3	3	3	3	6	100.00%	50.00%

Fuente: POI INTRANET 2018.  
Elaboración: OGPP- FONDEPES.

- En Centro Pesquero La Puntilla en el II trimestre con respecto a lo programado en el periodo, ha alcanzado el 100% de ejecución en relación a las tareas de cobranza de servicios prestados a terceros, remisión de gastos y remisión de ingresos.



# EVALUACIÓN DEL PLAN OPERATIVO INSTITUCIONAL AL SEGUNDO TRIMESTRE DEL 2018

## 6.2.4 Oficina General de Asesoría Jurídica

Cuadro N° 8.11: Ejecución de Metas Físicas Oficina General de Asesoría Jurídica, 2018

Órgano	Actividad Nombre	Tarea	Unidad Medida	Programación				Ejecución			% de Avance	
				Anual (a)	I Trim. (b)	II Trim. (c)	I Trim. (d)	II Trim. (e)	Ene.-Jun. f=(d+e)	II Trim. g=(e/c)	I Sem. h=(f/a)	
OGAJ	ASESORAMIENTO TECNICO Y JURIDICO	ASESORAMIENTO LEGAL A LA ALTA DIRECCIÓN, EMISIÓN DE OPINIÓN LEGAL A LAS DIRECCIONES Y OFICINAS RESPECTO A CONSULTAS DE ASUNTOS INTERNOS DE FONDEPES	DOCUMENTO EMITIDO	2796	699	699	421	522	943	74.68%	33.73%	
		ELABORACIÓN DE CONTRATOS Y ADENDAS DE CRÉDITOS PARA DIGEPROFIN	DOCUMENTO EMITIDO	480	120	120	103	180	283	150.00%	58.96%	
		ELABORACIÓN O REVISIÓN DE PROYECTOS DE CONTRATOS Y/O CONVENIOS	DOCUMENTO EMITIDO	31	4	9	9	13	22	144.44%	70.97%	
		PROYECTAR RESOLUCIONES JEFATURALES, SECRETARIALES, DIGECADEPA	DOCUMENTO EMITIDO	350	80	90	168	205	373	227.78%	106.57%	
		PROYECTAR, REVISAR Y VISAR OFICIOS Y CARTAS A ENTIDADES PÚBLICAS O PRIVADAS	DOCUMENTO EMITIDO	24	6	6	9	10	19	166.67%	79.17%	

Fuente: POI INTRANET 2018.  
Elaboración: OGPP- FONDEPES.

- La Oficina General de Asesoría Jurídica en el II trimestre con respecto a lo programado en el período, ha superado el 100% de ejecución en relación a las tareas, elaboración de contratos y adendas de créditos para DIGEPROFIN, elaboración y revisión de proyectos de contratos y/o convenios, proyectar resoluciones Jefaturales, Secretariales, DIGECADEPA, proyectar revisar y visar oficios y cartas a entidades públicas o privadas.
- En cuanto a la tarea asesoramiento legal a la Alta Dirección, emisión de opinión legal a las direcciones y oficinas respecto a consultas de asuntos internos de FONDEPES se programó emitir 699 documentos y se emitieron 522 documentos, que representa una ejecución de 74.68% en el II trimestre.
- Respecto a la ejecución financiera acumulada al II trimestre se / 346,140.60, que representa el 44.02% de avance con respecto a su PIM.

## 6.2.5 Oficina General de Planeamiento y Presupuesto

Cuadro N° 8.12: Ejecución de Metas Físicas Oficina General de Planeamiento y Presupuesto, 2018

Órgano	Actividad Nombre	Tarea	Unidad Medida	Programación				Ejecución			% de Avance	
				Anual (a)	I Trim. (b)	II Trim. (c)	I Trim. (d)	II Trim. (e)	Ene.-Jun. f=(d+e)	II Trim. g=(e/c)	I Sem. h=(f/a)	
OGPP	PLANEAMIENTO Y PRESUPUESTO	APROBACIÓN DEL PLAN OPERATIVO INSTITUCIONAL 2019	DOCUMENTO EMITIDO	2	1	0	0	1	1	-	50.00%	
		ATENCIÓN A LA CIUDADANÍA	DOCUMENTO EMITIDO	6	1	2	2	3	5	150.00%	83.33%	
		CERTIFICACIONES DE CRÉDITOS PRESUPUESTALES	DOCUMENTO EMITIDO	3,300	600	750	1,115	1,012	2,127	134.93%	64.45%	
		CONCILIACIÓN DEL MARCO LEGAL DEL PRESUPUESTO	DOCUMENTO EMITIDO	2	1	0	1	0	1	-	50.00%	
		EVALUACIÓN DEL PLAN ESTRATÉGICO INSTITUCIONAL	DOCUMENTO EMITIDO	1	1	0	1	0	1	-	100.00%	
		EVALUACIÓN DEL PLAN OPERATIVO INSTITUCIONAL	DOCUMENTO EMITIDO	4	1	1	1	1	2	0.00%	50.00%	
		EVALUACIÓN DEL PRESUPUESTO SEMESTRAL Y ANUAL	DOCUMENTO EMITIDO	2	0	1	0	1	1	100.00%	50.00%	
		GESTIÓN DE CONVENIOS INSTITUCIONALES	DOCUMENTO EMITIDO	12	3	3	15	6	21	200.00%	175.00%	
		MEMORIA INSTITUCIONAL ANUAL 2017	DOCUMENTO EMITIDO	1	1	0	1	0	1	-	100.00%	
		MEMORIA INSTITUCIONAL ANUAL DEL ROF	DOCUMENTO EMITIDO	1	0	1	0	0	0	0.00%	0.00%	



# EVALUACIÓN DEL PLAN OPERATIVO INSTITUCIONAL AL SEGUNDO TRIMESTRE DEL 2018

Órgano	Actividad Nombre	Tarea	Unidad Medida	Programación			Ejecución			% de Avance	
				Annual (a)	I Trim. (b)	II Trim. (c)	I Trim. (d)	II Trim. (e)	Ene.-Jun. f=(d+e)	II Trim. g=(e/c)	I Sem. h=(f/a)
		MODIFICACIÓN DEL TUPA	DOCUMENTO EMITIDO	1	0	1	0	0	0	0.00%	0.00%
		MODIFICACIONES PRESUPUESTARIAS MENSUALES 2018 EN LA ESTRUCTURA FUNCIONAL PROGRAMÁTICA, CRÉDITOS SUPLEMENTARIOS Y TRANSFERENCIAS FINANCIERAS	DOCUMENTO EMITIDO	14	4	4	4	6	10	150.00%	71.43%
		PREPARACIÓN, PRESENTACIÓN DE INFORMACIÓN FINANCIERA Y PRESUPUESTAL A LA CONTADURÍA	DOCUMENTO EMITIDO	4	1	1	1	1	2	100.00%	50.00%
		PROGRAMACIÓN MULTIANUAL, FORMULACIÓN Y APROBACIÓN DEL PRESUPUESTO	DOCUMENTO EMITIDO	3	0	1	0	1	1	100.00%	33.33%
		RENDICIÓN DE CUENTAS DEL TITULAR DE LA ENTIDAD	DOCUMENTO EMITIDO	1	0	1	0	1	1	100.00%	100.00%
		REVISIÓN Y/O FORMULACIÓN DE DIRECTIVAS	DOCUMENTO EMITIDO	2	0	1	1	5	6	500.00%	300.00%
		REVISIÓN Y/O FORMULACIÓN DEL TEXTO ÚNICO DE SERVICIOS NO EXCLUSIVOS - TUSNE	DOCUMENTO EMITIDO	1	0	1	0	0	0	0.00%	0.00%
		SEGUIMIENTO A LA EJECUCIÓN FÍSICA Y FINANCIERA DE LOS PROGRAMAS PRESUPUESTALES	DOCUMENTO EMITIDO	12	3	3	3	3	6	100.00%	50.00%
		SEGUIMIENTO MENSUAL DE EJECUCIÓN PRESUPUESTAL	DOCUMENTO EMITIDO	12	3	3	3	3	6	100.00%	50.00%
		SIMPLIFICACIÓN ADMINISTRATIVA	DOCUMENTO EMITIDO	2	1	0	1	1	2	-	100.00%
		TRÁNSITO AL RÉGIMEN SERVIR	DOCUMENTO EMITIDO	2	1	0	0	0	0	-	0.00%
		WEB MOCHICA TRIMESTRAL	DOCUMENTO EMITIDO	4	1	1	1	1	2	100.00%	50.00%

Fuente: POI INTRANET 2018.  
Elaboración: OGPP-FONDEPES.

- La Oficina General de Planeamiento y Presupuesto en el II trimestre con respecto a lo programado en el periodo, ha alcanzado el 100% de ejecución en relación a las tareas evaluación presupuesto semestral y anual, preparación, presentación de información financiera y presupuestal a la contaduría, programación multianual, formulación y aprobación del presupuesto, rendición de cuentas del titular de la entidad, seguimiento a la ejecución física y financiera de los programas presupuestales, seguimiento mensual de ejecución presupuestal, web mochica trimestral.
- Sobre las tareas, gestión de convenios institucionales, modificaciones presupuestarias mensuales 2018 en la estructura funcional programática; créditos suplementarios y transferencias financieras, revisión y/o formulación de directivas, se alcanzó una ejecución superior a la programación en el II trimestre.
- En cuanto a las tareas, modificación del ROF, modificación del TUPA, revisión y/o reformulación del texto único de servicios no exclusivos, que contaban con programación al II trimestre no fueron ejecutadas en consecuencia de las medidas de eficiencia del gasto público para el impulso económico dispuestas en el Decreto de Urgencia N° 005-2018, publicada en el Diario Oficial el Peruano el 04 de mayo del presente año y serán reprogramadas para su ejecución al cuarto trimestre.
- En cuanto a la tarea documento emitido de simplificación administrativa, el II trimestre no contaba con programación, no obstante se realizó el registro correspondiente a través del aplicativo de la Presidencia del Consejo de Ministros 'Reporte de Cumplimiento - Simplificación Administrativa e Interoperabilidad', de acuerdo a lo dispuesto en el Decreto Supremo N° 059-2018-PCM, de fecha 07 de junio de 2018, que aprueba disposiciones para el cumplimiento de la Sexagésima Quinta Disposición Complementaria Final de la Ley N° 30693 - Ley de Presupuesto del Sector Público para el Año Fiscal 2018.
- Respecto a la ejecución financiera acumulada al II trimestre, se alcanzó una ejecución de S/ 16,288.72, que representa el 43.03% del PIM asignado.



# EVALUACIÓN DEL PLAN OPERATIVO INSTITUCIONAL AL SEGUNDO TRIMESTRE DEL 2018

## 6.2.6 Procuraduría Pública

Cuadro N° 8.13: Ejecución de Metas Físicas Procuraduría Pública, 2018

Organo	Actividad Nombre	Tarea	Unidad Medida	Programación				Ejecución			% de Avance	
				Anual (a)	I Trim. (b)	II Trim. (c)	III Trim. (d)	I Trim. (e)	Ene.-Jun. f=(d+e)	II Trim. g=(e/c)	I Sem. h=(f/a)	
PP	DEFENSA JUDICIAL DEL ESTADO	ACCIONES DE SEGUIMIENTO E IMPULSO EN SEDES JUDICIALES, ARBITRALES, ADMINISTRATIVAS Y OTROS DE SIMILAR NATURALEZA	ACCION	1752	438	438	449	499	948	113.93%	54.11%	
		ATENCIÓN DE CONSULTAS Y OTROS	INFORME	86	20	20	31	32	63	160.00%	73.26%	
		REGISTRO EN EL SISTEMA DE SEGUIMIENTO DE CAUSAS - SISCA MINJUS	REGISTRO	2040	510	510	550	555	1105	108.82%	54.17%	

Fuente: POI INTRANET 2018.  
Elaboración: OGPP- FONDEPES.

- La Procuraduría Pública, en el II trimestre con respecto a lo programado en el periodo, ha superado el 100% de ejecución en relación a las tareas, acciones de seguimiento e impulso en sedes judiciales, arbitrales, administrativas y otros de similar naturaleza, atención de consultas y otros y registro en el sistema de seguimiento de causas-SISCA MINJUS, respecto a la ejecución financiera acumulada, se alcanzó una ejecución de S/ 277,845.53 que representa el 48.01% respecto al PIM asignado.
- Respecto a la ejecución financiera, ha ejecutado al mes de junio S/ 277,845.53, que representa el 48.01% de avance con respecto a su PIM

### LOGROS OBTENIDOS:

La Jefatura para la toma de decisiones al segundo trimestre, programó reuniones de coordinación para definir acciones de monitoreo a la ejecución presupuestal y de inversiones, así como reuniones periódicas con la Secretaria General y Direcciones para definir los lineamientos a seguir para la entidad, se realizaron reuniones con el gremio Huarmey, con el presidente del gremio de pescadores de Cabo Blanco, con los gremios en la región Lambayeque, con el gremio Ancón para realizar coordinaciones y tratar lo referente al terreno de las conchitas, con la FIUPAP y SANIPES para tratar el tema de la visita de la misión europea. Asimismo, se efectuaron visitas al DPA Pucusana en compañía del señor Ministro, a la ciudad de Chimbote donde el Titular del Sector habló con el gremio de pescadores y representantes locales, a la ciudad de Lambayeque para supervisar los trabajos del DPA San José, dicha obra a través de los nuevos servicios generados permitirá ampliar el número de empleo.

La Secretaría General al segundo trimestre de 2018, en gestión documental se encuentra en la etapa de formulación de las políticas y lineamientos, mediante Nota N° 102-2018/FONDEPES/OGPP, de 02 de abril de 2018 se remitió a la Secretaria General las matrices Mapa de Riesgos de Corrupción y Riesgo Inherente y Riesgo Residual, solicitado por la OPLCC que luego fue enviado a Produce, se elaboró el rediseño del Portal Web Institucional además de un aplicativo móvil.

El órgano de Control Institucional cumplió con la realización de 09 acciones simultáneas, 04 orientaciones de oficio y se cumplió con la verificación mensual de INFOBRAS.

La Procuraduría, ha atendido todas las notificaciones que llegaron a nuestro despacho, absolviéndolas dentro del plazo y como corresponden. Asimismo, hemos realizado el impulso necesario a todos los procesos que se encuentran en trámite (tanto en Lima como en provincias). También debemos destacar que hemos asistido a todas las audiencias programadas en las diferentes sedes judiciales y administrativas a nivel nacional (judiciales, administrativas, arbitrales, otros). Por otro lado, esta hemos atendido todas las consultas requeridas por Jefatura, Secretaria General, direcciones y áreas de la entidad, absolviendo todo solicitado de acuerdo a nuestra competencia. En este trimestre se realizaron correctamente y sin ningún contratiempo todos los registros en el Sistema SISCA y otros.





## EVALUACIÓN DEL PLAN OPERATIVO INSTITUCIONAL AL SEGUNDO TRIMESTRE DEL 2018

La Oficina General de Asesoría Jurídica se han emitido opiniones legales absolviendo las consultas formuladas por las áreas usuarias de FONDEPES. Asimismo, se han emitido informes legales respecto de procedimientos ocurridos durante la ejecución de los contratos (ampliación de plazo, adicionales, liquidaciones, etc). Se han elaborado 22 documentos entre contratos, minutas, opiniones legales. Se ha proyectado 373 documentos entre Resoluciones Jefaturales y Secretariales, los mismos que aprueban o deniegan actos administrativos en general.

La Oficina General de Planeamiento y Presupuesto, con Resolución Jefatural N° 049-2018-FONDEPES/J, de fecha 16 de mayo de 2018 aprobó el Plan Operativo Institucional 2019, con Resolución Jefatural N° 041-2018-FONDEPES/J, de fecha 23 de abril de 2018, aprobó el Plan para Mejorar la Calidad de Servicios a la Ciudadanía 2018, se presentó información semanal a la Jefatura mediante un reporte, consolidando datos sobre el seguimiento de ejecución presupuestal. Se ha logrado formular, revisar y/o modificar 21 convenios al semestre para el mejor desarrollo de las funciones institucionales, al mes de junio se emitieron 2,127 certificaciones de crédito presupuestal-CCP, se realizó la evaluación semestral del presupuesto, se realizó a través del aplicativo MEF la Programación del Presupuesto Institucional desde una Perspectiva Multianual 2019, se remitió a través del aplicativo de la contraloría la Rendición de Cuentas del Titular del año 2017. se envió a través de la Web Mochica de la Contraloría información al primer trimestre acerca de las capacitaciones en pesca artesanal.

La Oficina General de Administración, mediante la Nota N°00212-2018-Fondepes/ARH, efectua 6 pagos de las obligaciones de sentencias judiciales en calidad de cosa juzgada. Se emitieron 11 notas a Secretaria General correspondientes al seguimiento a la implementación de las recomendaciones provenientes de informes de control competentes de la Oficina General de Administración, información sobre los avances adoptados para la implementación de la recomendación sobre de la "directiva de Lineamientos para la fiscalización posterior de las declaraciones, información de los informes de auditoria y su publicación en el portal de Transparencia estándar de la entidad n° 120-2016-CG de 03 mayo-2016, informe situacional del almacén central del Fondepes al 31.05.2018, información de los Estados Financieros, información sobre de los avances adoptados para implementación de la recomendaciones de los procesos CAS del mes de junio y diciembre de 2017. Se emitieron 39 Resoluciones correspondientes a las metas físicas programadas; Aprobación de Expedientes, Aprobación de bases, Apertura de fondo de caja chica, Reconocimiento de deuda, Encargo interno, Baja de bienes, entre otros. Mediante el Memorando 663-2018-Fondepes/OGA se remitió a OGAJ para el proyecto de informe con la quinta versión de modificación para el Plan Anual de Contrataciones PAC-2018, el cual se aprobó con Resolución N°104-2018-Fondepes/SG.

### PROBLEMAS ENCONTRADOS:

Desde la Alta Dirección, no se reportó ningún problema y la entidad proporcionó el apoyo necesario para el cumplimiento de las metas.

Para la Secretaría General en cuanto a gestión documental la dificultad más importante se encuentra en el cambio cultura de la organización, dado que este modelo apunta a generar documentos digitales.

El órgano de Control Institucional reportó que debido a las últimas disposiciones del MEF se está controlando los requerimientos por la fuente de financiamiento recursos directamente recaudados, ello retrasa el trámite de órdenes de servicio de terceros como el trámite oportuno de viáticos y pasajes aéreos.

La Procuraduría Pública, ha encontrado dificultades en la información que requiere a otras áreas a fin de atender e implementar demandas y otros, en muchos casos esta información es atendida con lentitud, lo cual genera retraso en las acciones que debemos implementar ya que muchas de ellas cuentan con plazos perentorios para su tramitación. Para presentar escritos en provincias se nos hace dificultoso, pues no contamos con personal de la entidad que nos pueda apoyar en la realización de este trámite. Respecto a la movilidad que brinda la entidad con el fin de desplazar a los abogados a sus respectivas



## EVALUACIÓN DEL PLAN OPERATIVO INSTITUCIONAL AL SEGUNDO TRIMESTRE DEL 2018

diligencias, son atendidas a destiempo o en algunos casos no se nos otorga. El trámite para el pago de honorarios de los abogados que nos representan en provincias es demasiado lento, pagándoles a destiempo lo que genera malestar en estos, lo cual genera el riesgo que estos no asistan a las diligencias programadas por tanto causarían la indefensión de la entidad en estos procesos.

La Oficina General de Asesoría Jurídica, respecto a la modificación del Plan Anual de Contrataciones estas son solicitadas con la documentación incompleta y con la exigencia de que se atienda en el mismo día en el que se solicita, respecto a las ampliaciones de plazo y liquidaciones de obra, estas son remitidas para su aprobación u observación con el plazo legal próximo a vencer y con la documentación incompleta y los adicionales de obra, en reiteradas ocasiones estas son remitidas con requisitos incompletos y fuera de plazo.

La Oficina General de Administración, en la meta programada de aprobación de Directiva, reporta que la meta no se llegó a cumplir por que se ha puesto a consideración para los aportes respectivos de las Direcciones y el área de Logística, para su posterior adecuación a la propuesta de la Directiva "Normas y procedimientos para la asignación de viáticos y pasajes".

### **MEDIDAS CORRECTIVAS REALIZADAS:**

La Secretaria General, en cuento a la implementación de gestión documental ha realizado talleres informativos con el personal de asistencia administrativa en toda la entidad. Se viene coordinando con la Alta Dirección la aprobación del rediseño de la web institucional.


El órgano de Control Institucional contratará eventualmente los servicios de expertos especializados para las auditorías de cumplimiento por la modalidad de locación de servicios de terceros.

La Procuraduría ha visto por conveniente realizar mayor coordinación con las áreas a quienes solicitamos el servicio de movilidad; es decir el área de logística. Del mismo modo con las áreas involucradas en la tramitación de los viáticos. Estamos coordinando con personal de provincias que trabajan en otras áreas de la entidad pero que pueden apoyarnos con la tramites que les solicitamos sobre todo en la presentación de escritos, a quienes en contraprestación se les reconocerá el gasto de movilidad y/u otro concepto que justifique la realización del servicio. Asimismo, estamos realizando el seguimiento y la persecución respecto de la información que solicitamos a otras áreas de la entidad a fin de que estas las emitan en breve plazo, puesto que las respuestas en los procesos que maneja esta Procuraduría son con plazos perentorios.

La Oficina General de Asesoría Jurídica, utiliza listas de chequeo para que sea fácil identificar el procedimiento y requisitos que deben contener las ampliaciones de plazo, liquidaciones, aprobación de expedientes de contratación, con la finalidad de evitar dilaciones por desconocimiento del procedimiento, realización de reuniones semanales en la que identifican los avances y pendientes de trabajo.

La Oficina General de Planeamiento y Presupuesto, viene realizando labores para mejorar sus procesos, apoyar en la ejecución, formulación y revisión de convenios institucionales, formulación y revisión de directivas, evaluación del presupuesto, informes de CODEVRAEM, certificaciones, modificaciones presupuestarias mensuales 2018 y registro en la Web Mochica.

La Oficina General de Administración, envía un correo a las Direcciones y al área de Logística, contestar lo más pronto posible a la Oficina General de Administración y continuar con el trámite respectivo de la aprobación de Directiva "Normas y procedimientos para la asignación de viáticos y pasajes. Se programaron reuniones el mes julio para verificar los acuerdos, cumplimiento de plazos y analizar las situaciones que se presentan en cada una de las áreas que integran la Oficina General de Administración.





## IX. CONCLUSIONES

- Respecto al cumplimiento de las principales metas físicas al segundo trimestre del Plan Operativo Institucional correspondiente al Pliego 059 FONDEPES:
  - ✓ Se capacitó a 4,141 agentes de la pesca artesanal, en temas de formalización, técnicos productivos y de seguridad de la vida en el mar, el cual representa el 147.10% en relación a lo programado.
  - ✓ Se realizó 1,277 asistencias técnicas en acuicultura, que representa el 144.46% en relación a lo programado.
  - ✓ Se capacitó a 4,104 personas en temas de acuicultura, que representa el 142.5% con respecto a lo programado.
  - ✓ En la actividad apoyo financiero para la acuicultura se ha otorgado 93 créditos por un monto de S/ 2,428,312.10, el cual representa el 73.81 % en relación a lo programado.
  - ✓ En la actividad apoyo financiero a la Pesca artesanal se ha otorgado 91 créditos a pescadores artesanales por un monto de S/ 1,174,691.12, el cual representa el 88.35% en relación a lo programado.
  - ✓ Finalmente, en la actividad mejoramiento de infraestructura pesquera se vienen ejecutando 12 obras de mejoramiento de infraestructura pesquera artesanal y 16 intervenciones enmarcadas en inversiones por optimización, ampliación marginal, reposición y rehabilitación en los desembarcaderos pesqueros artesanales, de los cuales se ha concluido con 13 intervenciones por IOARR.
- Para el ejercicio 2018, se cuenta con un PIA de S/ 94,269,358.00 y un PIM de S/ 133,957,267.00 al segundo trimestre; asimismo al cierre del semestre FONDEPES ha logrado una ejecución de S/ 55,567,704.83 que representa el 41.48% del PIM.
- En cuanto a la ejecución al segundo trimestre por categoría presupuestal, en el Programa Presupuestal 0094 "Ordenamiento y Desarrollo de la Acuicultura" se logró una ejecución total de S/ 4,932,385.70 que representa el 44.29% con respecto a su PIM, en el caso del Programa Presupuestal 0095 "Fortalecimiento de la Pesca Artesanal" se logró una ejecución total de S/ 32,297,234.45 que representa el 34.86% con respecto a su PIM, por otro lado en la categoría presupuestal 9001 "Acciones Centrales" se logró una ejecución de S/ 6,122,786.21 el cual representa el 47.06% con respecto a su PIM, en cuanto a la Categoría Presupuestal 9002 "Asignaciones Presupuestarias que no Resultan en Producto" se logró ejecutar S/ 12,215,298.47 que representa el 71.17% con respecto a su PIM asignado.
- En inversiones se tiene un déficit para la ejecución de obras y supervisión iniciadas en el año 2017, para lo cual se requiere presupuesto para continuar y culminar las intervenciones.
- Finalmente, en cuanto a la ejecución financiera al segundo trimestre del año, por cada uno de los órganos de línea que forman parte del Fondo Nacional de Desarrollo Pesquero-FONDEPES, la Dirección General de Proyectos y Gestión Financiera para el Desarrollo Pesquero Artesanal y Acuicola-DIGEPROFIN, alcanzó una ejecución de S/ 5,192,945.34 que representa el 43.02% de su PIM, en el caso de la Dirección General de Capacitación y Desarrollo Técnico en Acuicultura-DIGECADETA se alcanzó una ejecución de S/ 1,929,231.56 que representa el 43.38% de su PIM, en cuanto a la Dirección General de Capacitación y Desarrollo Técnico en Pesca Artesanal-DIGECADEPA se alcanzó una ejecución de S/ 1,869,395.27 que representa el 44.04% de ejecución financiera respecto al PIM, la Dirección General de inversión Pesquero Artesanal y Acuicola-DIGENIPAA alcanzó una ejecución de S/ 40,002,058.65 que representa el 40.30% de avance con respecto a su PIM, lo que ha significado un importante avance en cuanto a las obras de infraestructura pesquera (elaboración de expedientes, Obras en ejecución, obras complementarias, liquidaciones y optimizaciones).



L. CUBAS



L. CANCHIS

## X. RECOMENDACIONES

- Se recomienda a los órganos de FONDEPES realizar el seguimiento mensual de sus metas físicas programadas, identificando claramente los problemas que se generen, aplicando adecuadas medidas correctivas para lograr que las metas físicas se cumplan y sumar a las acciones y objetivos establecidos en el Plan Estratégico Institucional.
- Se recomienda a los órganos de FONDEPES, programen sus actividades, tomando en cuenta su capacidad de prestación de servicios, a fin de evitar la subestimación de metas físicas programadas y la obtención de avances que superen el 150% al final del periodo en evaluación.
- Se recomienda a los órganos de FONDEPES, que tramiten modificaciones presupuestarias (por incremento o modificaciones internas financieras), y que ello implique modificación de meta física, solicitar la incorporación de estas modificaciones mediante un informe a esta Oficina General.
- Se recomienda a los órganos de FONDEPES, que cuando realicen el registro mensual de las metas físicas, completar además la información cualitativa que se encuentra habilitada en el aplicativo POI intranet, ello servirá de insumo ante requerimiento de información realizado por Produce.
- Se recuerda a los órganos de FONDEPES, que todas las actividades con sus respectivas tareas programadas en el Plan Operativo Institucional 2018, son actividades que deben contar con un presupuesto asignado que garantice su ejecución. Numeral 71.3 Art. 71 TUO de la Ley 28411-Ley General del Sistema Nacional de Presupuesto.



L. CUBAS



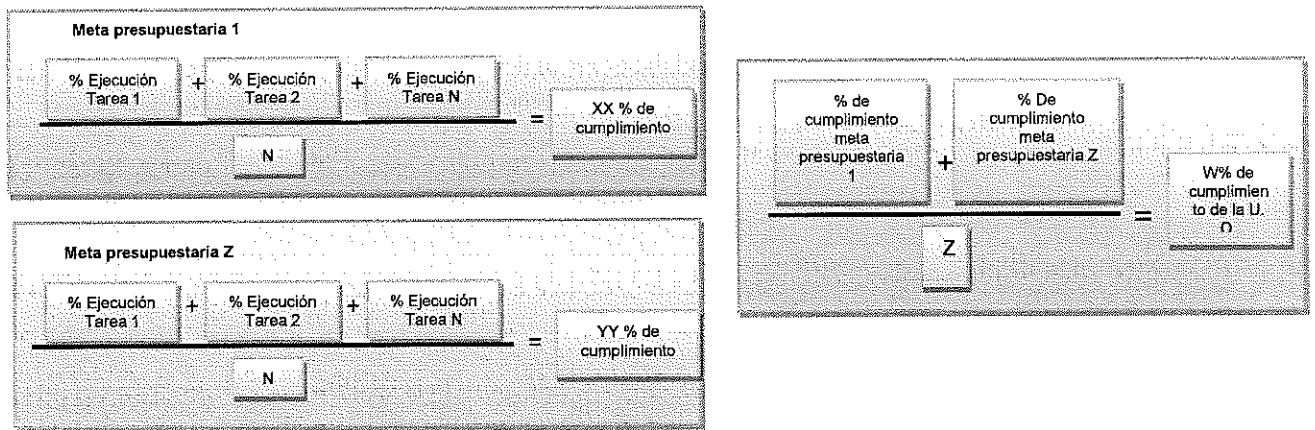
J. CANCHIS

XI. ANEXO

AVANCE PROMEDIO DEL TRIMESTRE Y ANUAL


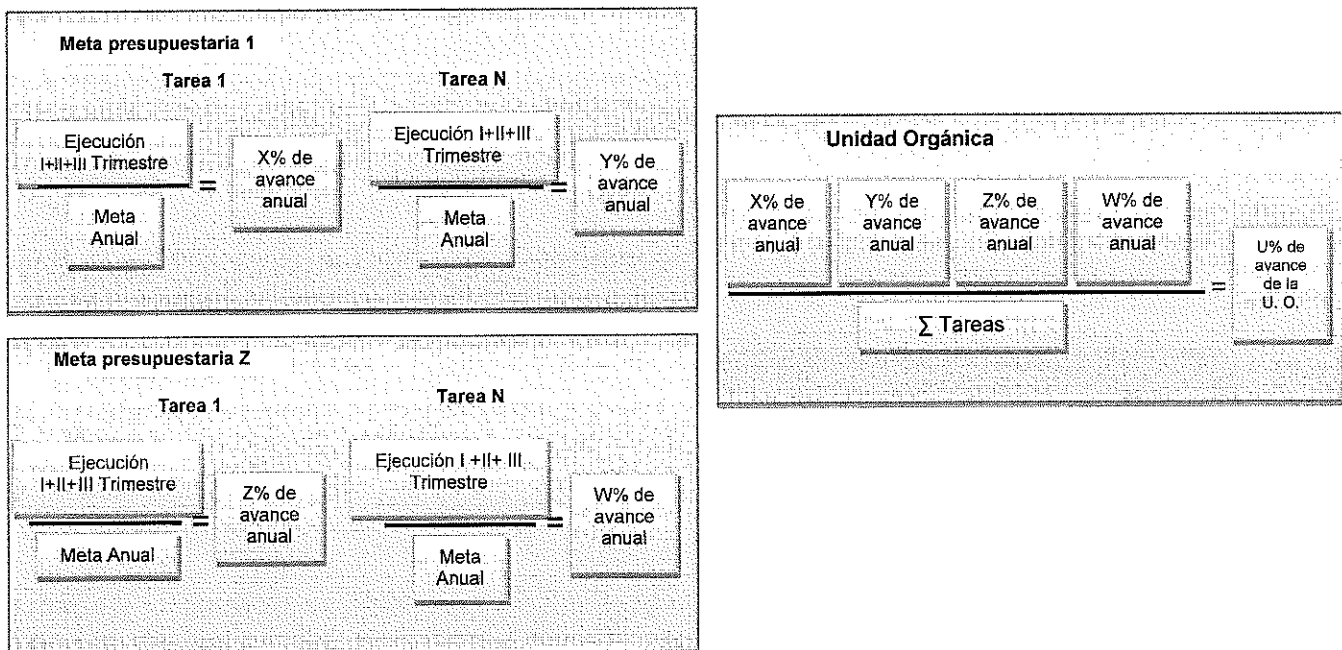
a) **Cumplimiento promedio al II trimestre del 2018:** Para determinar el grado de cumplimiento por meta presupuestaria se realiza el promedio simple de los porcentajes de cumplimiento de las tareas previstas en el POI aprobado.

Gráfico N° 01: Ejemplo del cálculo de cumplimiento promedio por meta presupuestaria y unidad orgánica



b) **Avance Promedio Anual:** Para el cálculo del avance promedio anual por meta presupuestaria y unidad orgánica se promedian los porcentajes de avance de las tareas en comparación a la meta anual.

Gráfico N° 02: Ejemplo del cálculo de avance anual por meta presupuestaria y unidad orgánica





"Decenio de la Igualdad de Oportunidades para mujeres y hombres"  
"Año del Diálogo y la Reconciliación Nacional"

# ANEXOS





PERÚ

Ministerio  
de la Producción



**FONDEPES**  
Fondo Nacional de Desarrollo Pesquero

"Decenio de la Igualdad de Oportunidades para mujeres y hombres"  
"Año del Diálogo y la Reconciliación Nacional"

# DIRECCIÓN GENERAL DE INVERSIÓN PESQUERA ARTESANAL Y ACUÍCOLA DIGENIPAA



L. CUBAS




J. CANCHIS

REPORTE DE EVALUACION DEL PLAN OPERATIVO INSTITUCIONAL 2018

2018 - 2018  
 E- GOBIERNO NACIONAL  
 SE - PRODUCCION  
 OS2 - FONDO NACIONAL DE DESARROLLO PESQUERO - CONDEPES  
 OS2E - FONDO NACIONAL DE DESARROLLO PESQUERO-PONDERES  
 DIRECCION GENERAL INVERSION PESQUERA ARTESANAL Y ACUICOLA  
 III Trimestre

Periodo PEI:  
 Nivel de gobierno:  
 Sector:  
 Unidad Ejecutora:  
 Centro de costo:  
 Periodo de evaluación:

Tema	Unidad de Medida	Metas Físicas				Avance %		Presupuesto Ejecución Trimestre S/	Presupuesto Ejecución Trimestre S/	Desembolsos Admisión S/
		Programación anual (a)	II Trim. (b)	III Trim. (c)	Asumido (d)	% de Avance Total = (d/a) (%)	% del Trimestre = (c/b) (%)			
ESTUDIOS DE PRE - INVERSION Meta OS27 - LIMA	PERFIL	1	0	0	1	100.00%	0.00%	183,311.46	997,277.00	346,697.82
CREACION DE LOS SERVICIOS DEL DPA DE LA SIULLA - DISTRITO DE PAITA, PROVINCIA DE PAITA, REGION PIURA	PERFIL	1	0	0	0	0.00%	0.00%			
CREACION DE LOS SERVICIOS DEL DPA DE PUERTO RICO - DISTRITO DE SECHURA, PROVINCIA DE SECHURA, REGION PIURA	PERFIL	1	0	0	0	0.00%	0.00%			
CREACION DE LOS SERVICIOS DEL DPA SAMANCO, DISTRITO DE SAMANCO, RPOVINCIA DE SAMANCO, REGION ANCASH.	PERFIL	1	0	0.2	0.2	20.00%	0.00%			
CREACION DE SERVICIOS DEL DESEMBARCADERO PESQUERO ARTESANAL CERRO AZUL - DISTRITO DE CERRO AZUL - PROVINCIA DE CAÑETE - DEPARTAMENTO DE LIMA	PERFIL	1	0.5	0.5	1	100.00%	100.00%			
CREACION DE SERVICIOS DEL DESEMBARCADERO PESQUERO ARTESANAL DE CASMA PUERTO CASMA - DISTRITO DE COMANDANTE NOEL - PROVINCIA DE CASMA - DEPARTAMENTO DE ANCASH	PERFIL	1	0	0.3	0.3	30.00%	0.00%			
CREACION DEL DESEMBARCADERO PESQUERO ARTESANAL EN LA LOCALIDAD DE SAGAMURILLO, REGION LORETO.	PERFIL	1	0	0	0	0.00%	0.00%			
MEJORAMIENTO DE LOS SERVICIOS DEL DESEMBARCADERO PESQUERO ARTESANAL DE PARACHIQUE, DISTRITO DE SECHURA, PROVINCIA DE SECHURA, REGION PIURA	ESTUDIO DE PREINVERSION	1	0	0	0	0.00%	0.00%			
MEJORAMIENTO DE LOS SERVICIOS DEL DESEMBARCADERO PESQUERO ARTESANAL DE TAMBO DE MORSA, PROVINCIA DE CHINCHA, REGION ICA	ESTUDIO DE PREINVERSION	1	0.8	0	0	0.00%	0.00%			
MEJORAMIENTO DE LOS SERVICIOS EN EL DESEMBARCADERO PESQUERO ARTESANAL DE PUCJISAMA DISTRITO DE PUCJISAMA, PROVINCIA DE LIMA, REGION LIMA	PERFIL	1	0.5	0	0	0.00%	0.00%			
MEJORAMIENTO DEL DESEMBARCADERO ARTESANAL DE ANCON, PROVINCIA DE LIMA, REGION LIMA,	PERFIL	1	0.5	0.5	1	100.00%	100.00%			
MEJORAMIENTO DEL DESEMBARCADERO PESQUERO ARTESANAL DE HUARMEY, REGION ANCASH, PROVINCIA DE ANCASH	PERFIL	1	0	0.55	0.65	65.00%	0.00%			
MEJORAMIENTO DEL DESEMBARCADERO PESQUERO ARTESANAL DE SALAVERRY, REGION LA LIBERTAD, PROVINCIA DE TRUJILLO	PERFIL	1	0.8	0	0	0.00%	0.00%			
MEJORAMIENTO INTEGRAL DEL CENTRO ACUICOLA LA AREMA, DISTRITO CASMA, PROVINCIA CASMA, REGION ANCASH	ESTUDIO DE PREINVERSION	1	1	0	0	0.00%	0.00%			
MEJORAMIENTO Y AMPLIACION DE LOS SERVICIOS DEL DESEMBARCADERO PESQUERO ARTESANAL MUEBLE FISCAL ATICO LA PUNTA BLANCA - DISTRITO DE ATICO - PROVINCIA DE CARAVELI - DEPARTAMENTO DE AREQUIPA	PERFIL	1	0.5	0.5	1	100.00%	100.00%			
MEJORAMIENTO Y AMPLIACION DE LOS SERVICIOS DEL DESEMBARCADERO PESQUERO ARTESANAL TALARIA - DISTRITO DE PABINAS - PROVINCIA DE TALARIA - DEPARTAMENTO DE PIURA	PERFIL	1	0	0	0	0.00%	0.00%			



**REPORTE DE EVALUACION DEL PLAN OPERATIVO INSTITUCIONAL 2018**

Período PEI : 2016 - 2018  
 Nivel de Gobierno : E - GOBIERNO NACIONAL  
 Sector : 38 - PRODUCCION  
 Pliego : 1059 - FONDO NACIONAL DE DESARROLLO PESQUERO - FONDEPES  
 Unidad Ejecutora : 1000192 - FONDO NACIONAL DE DESARROLLO PESQUERO-FONDEPES  
 Centro de costo : DIRECCION GENERAL INVERSION PESQUERA ARTESANAL Y ACUICOLA  
 Período de evaluación : II Trimestre

Tarea	Unidad de Medida	Programación		Ejecución		Avance %		PIM	Ejecución Trimestre S/	Devenigabo Acumulado S/
		II Trim. (a)	II Trim. (b)	II Trim. (c)	II Trim. (d)	% de Avance Total F=(c/a)	% del trimestre e=(c/b)			
<b>MEJORAMIENTO DE INFRAESTRUCTURA PESQUERA</b>										
<b>Meta 0058 - LAMBAYEQUE</b>										
OBRA: CONSTRUCCION DE INFRAESTRUCTURA PESQUERA PARA CONSUMO HUMANO DIRECTO DE SAN JOSE, DISTRITO DE SAN JOSE, PROVINCIA DE LAMBAYEQUE, REGION LAMBAYEQUE	OBRA	0.38	0.16	0	0.03	7.89%	0.00%	5,937,639.00	897,947.10	897,947.10



**REPORTE DE EVALUACION DEL PLAN OPERATIVO INSTITUCIONAL 2018**

Período PEI : 2016 - 2018  
 Nivel de Gobierno : E - GOBIERNO NACIONAL  
 Sector : 38 - PRODUCCION  
 Pliego : 059 - FONDO NACIONAL DE DESARROLLO PESQUERO - FONDEPES  
 Unidad Ejecutora : 000192 - FONDO NACIONAL DE DESARROLLO PESQUERO-FONDEPES  
 Centro de costo : DIRECCION GENERAL INVERSION PESQUERA ARTESANAL Y ACUICOLA  
 Período de evaluación : II Trimestre

Tarea	Unidad de Medida	Programación			Ejecución		Avance %		PIM	Ejecución Trimestre	Presupuesto Ejecución Trimestre	Devengado Acumulado
		II Trim. Anual	II Trim. (b)	II Trim. (c)	II Trim. (d)	Acumulado	% de Avance Total (f = (b/a)	% del trimestre e = (c/b)				
<b>MEJORAMIENTO DE INFRAESTRUCTURA PESQUERA</b>												
Meta 0059 - TUMBES												
OBRA MEJORAMIENTO DE LOS SERVICIOS DEL DESEMBARCADERO PESQUERO ARTESANAL EN LA LOCALIDAD DE CANCAS, DISTRITO DE CANCAS DE PUNTA SAL, PROVINCIA CONTRALMIRANTE VILLAR, REGION TUMBES	OBRA	0.87	0.76	0.09	0.18	18.56%	11.84%	7,130,183.00	2,535,099.64	3,045,664.29		





**REPORTE DE EVALUACION DEL PLAN OPERATIVO INSTITUCIONAL 2018**

Período PEI : 2016 - 2018  
 Nivel de Gobierno : E - GOBIERNO NACIONAL  
 Sector : 38 - PRODUCCION  
 Pliego : 0059 - FONDO NACIONAL DE DESARROLLO PESQUERO - FONDEPES  
 Unidad Ejecutora : 000192 - FONDO NACIONAL DE DESARROLLO PESQUERO-FONDEPES  
 Centro de costo : DIRECCION GENERAL INVERSION PESQUERA ARTESANAL Y ACUICOLA  
 Período de evaluación : II Trimestre

Tarea	Unidad de Medida	Programación				Ejecución		Avance %		PIW	Presupuesto Ejecución Trimestre S/	Desembargado Acumulado S/
		Annual (a)	II Trim. (b)	II Trim. (c)	Acumulado (d)	% de Avance Total f= (c/a)	% del trimestre e= (c/b)					
<b>MEJORAMIENTO DE INFRAESTRUCTURA PESQUERA</b>												
Meta 0060 - ICA												
MEJORAMIENTO DE LOS SERVICIOS DEL DESEMBARCADERO PESQUERO ARTESANAL EN LA LOCALIDAD DE SAN JUAN DE MARCONA, DISTRITO DE MARCONA, PROVINCIA DE NAZCA, REGION	OBRA	0.83	0.38	0.16	0.16	19.28%	42.11%	4,659,493.00	767,176.67	870,883.68		



**REPORTE DE EVALUACION DEL PLAN OPERATIVO INSTITUCIONAL 2018**

2016 - 2018  
 E- GOBIERNO NACIONAL  
 38 - PRODUCCION  
 059 - FONDO NACIONAL DE DESARROLLO PESQUERO - FONDEPES  
 000192 - FONDO NACIONAL DE DESARROLLO PESQUERO-FONDEPES  
 DIRECCION GENERAL INVERSION PESQUERA ARTESANAL Y ACUICOLA  
 III Trimestre

Periodo PEI :  
 Nivel de Gobierno :  
 Sector :  
 Pliego :  
 Unidad Ejecutora :  
 Centro de costo :  
 Periodo de evaluacion :

Tarea	Unidad de Medida	Programación		Ejecución		Avance %		PIM	Ejecución Trimestre	Presupuesto	Derengado Acumulado
		II Trim. (a)	II Trim. (b)	II Trim. (c)	II Trim. (d)	% de Avance Total f= (d/a)	% del trimestre e= (c/b)				
<b>MEJORAMIENTO DE INFRAESTRUCTURA PESQUERA</b>											
Miña 0061 - ICA											
GESTIÓN MEJORAMIENTO DE LOS SERVICIOS DEL DESEMBARCADERO PESQUERO ARTESANAL EN LA LOCALIDAD DE SAN JUAN DE MARCONA, DISTRITO DE MARCONA, PROVINCIA DE NAZCA, REGION	INFORME	8	3	3	6	75.00%	100.00%	611,200.00	200,772.18		323,472.18



**REPORTE DE EVALUACION DEL PLAN OPERATIVO INSTITUCIONAL 2018**

2016 - 2018  
 E - GOBIERNO NACIONAL  
 38 - PRODUCCION  
 059 - FONDO NACIONAL DE DESARROLLO PESQUERO - FONDEPES  
 000192 - FONDO NACIONAL DE DESARROLLO PESQUERO-FONDEPES  
 DIRECCION GENERAL INVERSION PESQUERA ARTESANAL Y AGUICOLA  
 III Trimestre

Periodo PEI :  
 Nivel de Gobierno :  
 Sector :  
 Pliego :  
 Unidad Ejecutora :  
 Centro de costa :  
 Periodo de evaluación :

Tarea	Unidad de Medida	Programación			Ejecución			Avance %		PIM	Ejecución Trimestre	Presupuesto	Desempeño Acumulado
		Annual (a)	II Trim. (b)	II Trim. (c)	II Trim. (d)	II Trim. (e)	% de Avance Total	e=(c/b)					
MEJORAMIENTO DE INFRAESTRUCTURA PESQUERA													
Meta 0062 - LIMA													
MEJORAMIENTO DE LOS SERVICIOS DEL DESEMBARCADERO PESQUERO ARTESANAL DE HUACHO, DISTRITO DE HUACHO, PROVINCIA DE HUAYURA, REGION	OBRA	0.86	0.37	0.04	0.15	17.44%	10.81%	12,609,996.00	1,246,965.78	1,971,524.82			



**REPORTE DE EVALUACION DEL PLAN OPERATIVO INSTITUCIONAL 2018**

Período PEI : 2016 - 2018  
 Nivel de Gobierno : E- GOBIERNO NACIONAL  
 Sector : 38 - PRODUCCION  
 Pliego : 059 - FONDO NACIONAL DE DESARROLLO PESQUERO - FONDEPES  
 Unidad Ejecutora : 0000192 - FONDO NACIONAL DE DESARROLLO PESQUERO-FONDEPES  
 Centro de costo : DIRECCION GENERAL INVERSION PESQUERA ARTESANAL Y ACUICOLA  
 Período de evaluación : III Trimestre


Tarea	Unidad de Medida	Programación			Ejecución			Avance %		Presupuesto Ejecución Trimestre S/	Devolución Acumulada S/
		Anual (a)	II Trim. (b)	II Trim. (c)	II Trim. Acumulado (d)	% de Avance Total f= (e/a)	% del trimestre e= (c/b)	PIM S/			
MEJORAMIENTO DE INFRAESTRUCTURA PESQUERA Meta 0063 - LIMA											
MEJORAMIENTO DE LOS SERVICIOS DEL DESEMBARCADERO PESQUERO ARTESANAL DE SUPE, DISTRITO DE SUPE PUERTO, PROVINCIA DE BARRANCA,	OBRA	0.79	0.35	0.07	0.16	20.25%	20.00%	11,314,825.00	1,706,799.87	2,853,635.62	



**REPORTE DE EVALUACION DEL PLAN OPERATIVO INSTITUCIONAL 2018**

Periodo PEI : 2016 - 2018  
 Nivel de Gobierno : LE - GOBIERNO NACIONAL  
 Sector : 38 - PRODUCCION  
 Pliego : 0059 - FONDO NACIONAL DE DESARROLLO PESQUERO - FONDEPES  
 Unidad Ejecutora : 000192 - FONDO NACIONAL DE DESARROLLO PESQUERO-FONDEPES  
 Centro de costo : DIRECCION GENERAL INVERSION PESQUERA ARTESANAL Y ACUICOLA  
 Período de evaluación : II Trimestre

Tarea	Unidad de Medida	Programación		Ejecución		% de Avance Total f= (f/a)	Avance % e= (c/b)	RIM S/	Ejecución Trimestre S/	Devenigado Acumulado S/
		Annual (a)	II Trim. (b)	II Trim. (c)	Acumulado (d)					
MEJORAMIENTO DE INFRAESTRUCTURA PESQUERA Míste D064 - PIURA	OBRA	0.5	0.22	0.09	0.13	26.00%	40.91%	3,663,878.00	1,036,012.53	1,177,351.53



**REPORTE DE EVALUACION DEL PLAN OPERATIVO INSTITUCIONAL 2018**

2016 - 2018  
 E - GOBIERNO NACIONAL  
 38 - PRODUCCION  
 059 - FONDO NACIONAL DE DESARROLLO PESQUERO - FONDEPES  
 000192 - FONDO NACIONAL DE DESARROLLO PESQUERO-FONDEPES  
 DIRECCION GENERAL INVERSION PESQUERA ARTESANAL Y AGUICOLA  
 II Trimestre

Periodo PEI :  
 Nivel de Gobierno :  
 Sector :  
 Pliego :  
 Unidad Ejecutora :  
 Centro de costo :  
 Periodo de evaluación :

Tarea	Unidad de Medida	Programación			Ejecución			Avance %		Presupuesto		Devengado Acumulado S/
		Anual (a)	II Trim. (b)	II Trim. (c)	II Trim. Acumulado (d)	% de Avance Total e=(c/b)	% del trimestre f=(d/a)	Ejecución Trimestre S/	Ejecución Total S/			
MEJORAMIENTO DE INFRAESTRUCTURA PESQUERA												
Mieta 0065 - PIURA												
GESTIÓN MEJORAMIENTO DE LOS SERVICIOS DEL DESEMBARCADERO PESQUERO ARTESANAL EN LA LOCALIDAD DE YACLA, DISTRITO DE PAITA, PROVINCIA DE PAITA, REGION PIURA PIURA	INFORME	8	3	3	4	50.00%	100.00%	354,956.00	68,600.56	160,064.57		



**REPORTE DE EVALUACION DEL PLAN OPERATIVO INSTITUCIONAL 2018**

Período PEI: 2016 - 2018  
 Nivel de Gobierno: E - GOBIERNO NACIONAL  
 Sector: 38 - PRODUCCION  
 Pliego: 059 - FONDO NACIONAL DE DESARROLLO PESQUERO - FONDEPES  
 Unidad Ejecutora: 000192 - FONDO NACIONAL DE DESARROLLO PESQUERO-FONDEPES  
 Centro de costa: DIRECCION GENERAL INVERSION PESQUERA ARTESANAL Y ACUICOLA  
 Período de evaluación: (I) Trimestre

Tarea	Unidad de Medida	Meta Física				Avance %		Ejecución Trimestre S/	Presupuesto S/	Devolución Acumulada S/
		Programación Anual (a)	I Trim. (b)	II Trim. (c)	Ejecución Acumulada (d)	% de Avance Total (e=(d/a))	% del trimestre (e=(c/b))			
<b>MEJORAMIENTO DE INFRAESTRUCTURA PESQUERA</b>										
Meta 0666 - PIURA										
MEJORAMIENTO Y AMPLIACIÓN DE SERVICIOS DEL DESEMBARCADERO PESQUERO ARTESANAL CABO BLANCO, DISTRITO DE EL ALTO, PROVINCIA DE TALARÁ, REGION PIURA	OBRA	0.58	0.25	0.07	0.09	15.52%	28.00%	399,536.50	6,042,795.00	580,493.98



PERIODO DE EVALUACION DEL PLAN OPERATIVO INSTITUCIONAL 2018

2016 - 2018  
 E - GOBIERNO NACIONAL  
 38 - PRODUCCION  
 059 - FONDO NACIONAL DE DESARROLLO PESQUERO - FONDEPES  
 000192 - FONDO NACIONAL DE DESARROLLO PESQUERO-FONDEPES  
 DIRECCION GENERAL INVERSION PESQUERA ARTESANAL Y ACUICOLA  
 II Trimestre

Periodo PEI :  
 Nivel de Gobierno :  
 Sector :  
 Pliego :  
 Unidad Ejecutora :  
 Centro de costo :  
 Periodo de evaluaci3n :

Tarea	Unidad de Medida	Meta Fisica				Avance: %		Presupuesto Ejecuci3n Trimestre S/	Presupuesto Devengado Acumulado S/
		Programaci3n Anual (a)	II Trim. (b)	II Trim. (c)	Acumulado (d)	% de Avance Total (e = (c/b) * 100)	PIM S/		
MEJORAMIENTO DE INFRAESTRUCTURA PESQUERA Meta 0067 - PIURA	INFORME	8	3	3	6	75.00%	133,116.31	209,810.79	
GESTI3N MEJORAMIENTO Y AMPLIACI3N DE SERVICIOS DEL DESEMBARCADERO PESQUERO ARTESANAL CABO BLANCO, DISTRITO DE EL ALTO, PROVINCIA DE TALARA, REGION PIURA									





**REPORTE DE EVALUACION DEL PLAN OPERATIVO INSTITUCIONAL 2018**

2016 - 2018
E - GOBIERNO NACIONAL
38 - PRODUCCION
059 - FONDO NACIONAL DE DESARROLLO PESQUERO - FONDEPES
000192 - FONDO NACIONAL DE DESARROLLO PESQUERO-FONDEPES
DIRECCION GENERAL INVERSION PESQUERA ARTESANAL Y ACUICOLA
II Trimestre

Periodo PEI :  
 Nivel de Gobierno :  
 Sector :  
 Pliego :  
 Unidad Ejecutora :  
 Centro de costo :  
 Periodo de evaluación :

Tares	Unidad de Medida	Programación			Ejecución		Avance %		Presupuesto		Devengado Acumulado S/
		II Trim. (a)	II Trim. (b)	II Trim. (c)	II Trim. (d)	% de Avance Total f= (d/a)	% del trimestre e= (c/b)	Ejecución Trimestre S/	PIV S/		
<b>META FISICA</b>											
MEJORAMIENTO DE INFRAESTRUCTURA PESQUERA											
Meta: 0069 - AREQUIPA											
MEJORAMIENTO DE LOS SERVICIOS DEL DESEMBARCADERO PESQUERO ARTESANAL EN LA LOCALIDAD DE QUILCA, DISTRITO DE QUILCA, PROVINCIA DE CAMANA, REGION AREQUIPA	OBRA	0.5	0.22	0.11	0.18	36.00%	50.00%	5,193,012.00	526,452.96	774,848.42	



**REPORTE DE EVALUACION DEL PLAN OPERATIVO INSTITUCIONAL 2018**

2016 - 2018  
 E - GOBIERNO NACIONAL  
 38 - PRODUCCION  
 059 - FONDO NACIONAL DE DESARROLLO PESQUERO - FONDEPES  
 000192 - FONDO NACIONAL DE DESARROLLO PESQUERO-FONDEPES  
 DIRECCION GENERAL INVERSION PESQUERA ARTESANAL Y ACUICOLA  
 II Trimestre

Periodo PEI :  
 Nivel de Gobierno :  
 Sector :  
 Pliego :  
 Unidad Ejecutora :  
 Centro de costo :  
 Periodo de evaluación :

Tarea	Unidad de Medida	Meta Física				Avance %		Presupuesto		Desgano Acumulado S/
		Programación		Ejecución		% de Avance Total f = (d/a)	% del trimestre e = (c/b)	Ejecución Trimestre S/	PIV S/	
		Anual (a)	II Trim. (b)	II Trim. (c)	Acumulado (d)					
MEJORAMIENTO DE INFRAESTRUCTURA PESQUERA Meta 0070 - AREQUIPA GESTIÓN MEJORAMIENTO DE LOS SERVICIOS DEL DESEMBARCADERO PESQUERO ARTESANAL EN LA LOCALIDAD DE QUILCA, DISTRITO DE QUILCA, PROVINCIA DE CAMANA, REGION	INFORME	8	3	3	4	50.00%	100.00%	130,059.17	560,000.00	191,336.78



**REPORTE DE EVALUACION DEL PLAN OPERATIVO INSTITUCIONAL 2018**

Período PEI : 2016 - 2018  
 Nivel de Gobierno : E - GOBIERNO NACIONAL  
 Sector : 38 - PRODUCCION  
 Pliego : 0039 - FONDO NACIONAL DE DESARROLLO PESQUERO - FONDEPES  
 Unidad Ejecutora : 000192 - FONDO NACIONAL DE DESARROLLO PESQUERO-FONDEPES  
 Centro de costo : DIRECCION GENERAL INVERSION PESQUERA ARTESANAL Y AGUICOLA  
 Período de evaluación : II Trimestre

Tarea	Unidad de Medida	Programación				Ejecución				Avance %		Presupuesto	
		Programación Anual (a)	II Trim. (b)	II Trim. (c)	Acumulado (d)	Ejecución II Trim. (e)	II Trim. (f)	III Trim. (g)	% de Avance Total (f/(b/a))	% del trimestre e=(c/b)	Ejecución Trimestre (h)	PIM (i)	Devengado Acumulado (j)
MEJORAMIENTO DE INFRAESTRUCTURA PESQUERA Meta 0071 - TUMBES	OBRA	1	0.38	0.22	0.24	24.00%	57.89%	13,253,766.00	3,323,751.99	3,780,798.99			



**REPORTE DE EVALUACION DEL PLAN OPERATIVO INSTITUCIONAL 2018**

Periodo PEI : 2016 - 2018  
 Nivel de Gobierno : E - GOBIERNO NACIONAL  
 Sector : 38 - PRODUCCION  
 Pliego : 0059 - FONDO NACIONAL DE DESARROLLO PESQUERO - FONDEPES  
 Unidad Ejecutora : 000192 - FONDO NACIONAL DE DESARROLLO PESQUERO-FONDEPES  
 Centro de costo : DIRECCION GENERAL INVERSION PESQUERA ARTESANAL Y AGUICOLA  
 Periodo de evaluaci3n : II Trimestre

Tarea	Unidad de Medida	Programaci3n			Ejecuci3n			Avance %			Presupuesto	
		Actual	II Trim.	II Trim.	II Trim.	Acumulado	% de Avance Total	% del trimestre	Ejecuci3n Trimestre	Presupuesto Trimestre	Presupuesto Acumulado	
		(a)	(b)	(c)	(d)	(e)	f = (d/a)	g = (g/h)	S/	S/	S/	
GESTION Y DIRECCION TECNICA DE PROYECTOS												
Mi3ta 0106 - LIMA												
GESTION Y DIRECCION TECNICA DE PROYECTOS	INFORME	10	3	3	3	30.00%	100.00%	2,494,047.00	645,908.70	1,319,829.14		



**REPORTE DE EVALUACION DEL PLAN OPERATIVO INSTITUCIONAL 2018**

2016 - 2018  
 E - GOBIERNO NACIONAL  
 38 - PRODUCCION  
 059 - FONDO NACIONAL DE DESARROLLO PESQUERO - FONDEPES  
 000192 - FONDO NACIONAL DE DESARROLLO PESQUERO-FONDEPES  
 DIRECCION GENERAL INVERSION PESQUERA ARTESANAL Y ACUICOLA  
 II Trimestre

Periodo PEI :  
 Nivel de Gobierno :  
 Sector :  
 Pliego :  
 Unidad Ejecutora :  
 Centro de costo :  
 Periodo de evaluación :

Tarea	Unidad de Medida	Programación		Ejecución		Avance %		Presupuesto	
		Annual (a)	II Trim. (b)	II Trim. (c)	II Trim. Acumulado (d)	% de Avance Total (f = (c/a))	% del trimestre e = (c/b)	Ejecución Trimestre (S/)	Devengado Acumulado (S/)
<b>MEJORAMIENTO DE INFRAESTRUCTURA PESQUERA</b>									
<b>Miata 0115 - LAMBAYEQUE</b>									
GESTIÓN: CONSTRUCCION DE INFRAESTRUCTURA PESQUERA PARA CONSUMO HUMANO DIRECTO DE SAN JOSE, DISTRITO DE SAN JOSE, PROVINCIA DE LAMBAYEQUE, REGION LAMBAYEQUE	INFORME	9	3	3	4	44.44%	100.00%	34,238.45	146,238.45
								295,756.00	



**REPORTE DE EVALUACION DEL PLAN OPERATIVO INSTITUCIONAL 2018**

Período PEI : 2016 - 2018  
 Nivel de Gobierno : E - GOBIERNO NACIONAL  
 Sector : 38 - PRODUCCION  
 Pliego : 059 - FONDO NACIONAL DE DESARROLLO PESQUERO - FONDEPES  
 Unidad Ejecutora : 000192 - FONDO NACIONAL DE DESARROLLO PESQUERO-FONDEPES  
 Centro de costo : DIRECCION GENERAL INVERSION PESQUERA ARTESANAL Y AGUICOLA  
 Período de evaluación : II Trimestre

Tarea	Unidad de Medida	Programación		Ejecución		Avance %		Presupuesto		Desempeño Acumulado S/
		Annual (a)	II Trim. (b)	II Trim. (c)	Acumulado (d)	% de Avance Total F= (d/a)	% del trimestre e= (c/b)	Ejecución Trimestre S/	PIV S/	
<b>MEJORAMIENTO DE INFRAESTRUCTURA PESQUERA</b>										
Meta 0116 - TUMBES										
GESTIÓN: MEJORAMIENTO DE LOS SERVICIOS DEL DESEMBARCADERO PESQUERO ARTESANAL EN LA LOCALIDAD DE CAÑICAS, DISTRITO DE CAÑONAS DE PUNTA SAL, PROVINCIA CONTRALMIRANTE VILLAR, REGIÓN TUMBES	INFORME	7	3	3	6	85.71%	100.00%	852,479.00	191,217.43	252,180.89



**REPORTE DE EVALUACION DEL PLAN OPERATIVO INSTITUCIONAL 2018**

2016 - 2018  
 E - GOBIERNO NACIONAL  
 38 - PRODUCCION  
 1059 - FONDO NACIONAL DE DESARROLLO PESQUERO - FONDEPES  
 000192 - FONDO NACIONAL DE DESARROLLO PESQUERO-FONDEPES  
 DIRECCION GENERAL INVERSION PESQUERA ARTESANAL Y ACUICOLA  
 II Trimestre

Periodo PEI :  
 Nivel de Gobierno :  
 Sector :  
 Pliego :  
 Unidad Ejecutora :  
 Centro de costo :  
 Periodo de evaluación :

Tarea	Unidad de Medida	Meta Fisica				Avance %		Presupuesto Ejecución Trimestre S/	Devengado Acumulado S/
		Programación Anual (a)	II Trim. (b)	II Trim. (c)	Acumulado (d)	% de Avance Total (f = c/a)	% del trimestre e = (c/b)		
MEJORAMIENTO DE INFRAESTRUCTURA PESQUERA Meta 0117 - LIMA GESTIÓN: MEJORAMIENTO INTEGRAL DEL DESEMBAICADERO PESQUERO ARTESANAL DE HUACHO, REGION LIMA, PROVINCIA DE HUAYRA, DISTRITO DE	INFORME	9	3	3	4	44.44%	100.00%	196,810.27	273,470.27
PIM S/ 803,931.00									



**REPORTE DE EVALUACION DEL PLAN OPERATIVO INSTITUCIONAL 2018**

Periodo PEI :  
 Nivel de Gobierno :  
 Sector :  
 Pilego :  
 Unidad Ejecutora :  
 Centro de costa:  
 Periodo de evaluación :

2016 - 2018  
 FE - GOBIERNO NACIONAL  
 38 - PRODUCCION  
 059 - FONDO NACIONAL DE DESARROLLO PESQUERO - FONDEPES  
 000192 - FONDO NACIONAL DE DESARROLLO PESQUERO-FONDEPES  
 DIRECCION GENERAL INVERSION PESQUERA ARTESANAL Y ACUICOLA  
 III Trimestre

Tarea	Unidad de Medida	Programación		Ejecución		Avance %		PIM	Ejecución Trimestre	Devengado Acumulado
		Annual (a)	II Trim. (b)	II Trim. (c)	Acumulado (d)	% de Avance Total E= (d/a)	% del trimestre e=(c/b)			
MEJORAMIENTO DE INFRAESTRUCTURA PESQUERA Meta 0118 - LIMA GESTIÓN/MEJORAMIENTO Y RECUPERACION DE LOS SERVICIOS DEL DESEMBARCADERO PESQUERO ARTESANAL DE SUPE, DISTRITO DE SUPE PUERTO, PROVINCIA DE BARRANCA,	INFORME	9	3	3	4	44.44%	100.00%	355,719.00	146,500.00	215,982.50





**REPORTE DE EVALUACION DEL PLAN OPERATIVO INSTITUCIONAL 2018**

2016 - 2018  
 E - GOBIERNO NACIONAL  
 38 - PRODUCCION  
 059 - FONDO NACIONAL DE DESARROLLO PESQUERO - FONDEPES  
 000192 - FONDO NACIONAL DE DESARROLLO PESQUERO-FONDEPES  
 DIRECCION GENERAL INVERSION PESQUERA ARTESANAL Y ACUICOLA  
 II Trimestre

Periodo PEI :  
 Nivel de Gobierno :  
 Sector :  
 Pliego :  
 Unidad Ejecutora :  
 Centro de costo :  
 Periodo de evaluación :

Tarea	Unidad de Medida	Programación			Ejecución			Avance %		Presupuesto		Devolución Acumulada S/
		Annual (a)	II Trim. (b)	II Trim. (c)	II Trim. (d)	II Trim. (e)	Total (f)	% de Avance (g)	% del trimestre (h)	Ejecución Trimestre S/	PIM S/	
MEJORAMIENTO DE INFRAESTRUCTURA PESQUERA Meta 0119 - MOQUEGUA												
MEJORAMIENTO DE LOS SERVICIOS DEL DESEMBARCADERO PESQUERO ARTESANAL EN LA LOCALIDAD DE ILO, DISTRITO DE ILO, PROVINCIA DE ILO.	INFORME	10	3	3	4	4	40.00%	100.00%	484,636.00	255,847.29	347,811.73	



**REPORTE DE EVALUACION DEL PLAN OPERATIVO INSTITUCIONAL 2018**

Período PEI : 2016 - 2018  
 Nivel de Gobierno : LE - GOBIERNO NACIONAL  
 Sector : 38 - PRODUCCION  
 Pliego : 059 - FONDO NACIONAL DE DESARROLLO PESQUERO - FONDEPES  
 Unidad Ejecutora : 000192 - FONDO NACIONAL DE DESARROLLO PESQUERO-FONDEPES  
 Centro de costo: DIRECCION GENERAL INVERSION PESQUERA ARTESANAL Y AGUICOLA  
 Período de evaluación : II Trimestre

Tarea	Unidad de Medida	Programación		Ejecución		Avance %		Presupuesto		Desembargado Acumulado S/
		Annual (a)	II Trim. (b)	II Trim. (c)	II Trim. Acumulado (d)	% de Avance Total F= (d/a)	% del trimestre e= (c/b)	Ejecución Trimestre S/	PIM S/	
<b>MEJORAMIENTO DE INFRAESTRUCTURA PESQUERA</b>										
<b>Meta Física</b>										
MEJORAMIENTO DE LOS SERVICIOS DEL DESEMBARCADERO PESQUERO ARTESANAL EN LA LOCALIDAD DE ACAPULCO, DISTRITO DE ZORRITOS, PROVINCIA CONTRALMIRANTE VILLAR, REGION TUMBES	INFORME	10	3	3	4	40.00%	100.00%	91,977.56	559,957.00	173,477.56



**REPORTE DE EVALUACION DEL PLAN OPERATIVO INSTITUCIONAL 2018**

Período PEI : 2016 - 2018  
 Nivel de Gobierno : E - GOBIERNO NACIONAL  
 Sector : 38 - PRODUCCION  
 Pliego : 059 - FONDO NACIONAL DE DESARROLLO PESQUERO - FONDEPES  
 Unidad Ejecutora : 000192 - FONDO NACIONAL DE DESARROLLO PESQUERO-FONDEPES  
 Centro de costo : DIRECCION GENERAL INVERSION PESQUERA ARTESANAL Y ACUICOLA  
 Período de evaluación : III Trimestre

Tarea	Unidad de Medida	Meta Física				Avance %		PIM \$/	Ejecución Trimestre \$/	Desarrollado Acumulado \$/
		Programación Anual (a)	II Trim. (b)	II Trim. (c)	Ejecución Acumulado (d)	% de Avance Total f= (c/a)	% del trimestre e= (c/b)			
MEJORAMIENTO DE INFRAESTRUCTURA PESQUERA Meta 0121 - ICA OPTIMIZACION DEL DESEMBARCADERO PESQUERO ARTESANAL SALA DE PROCESAMIENTO DE PRODUCTOS HIDROBIOLÓGICOS EN LA LOCALIDAD DE LAGUNA GRANDE, DISTRITO DE PISCO, PROVINCIA DE PISCO, REGION ICA	OBRA	0.04	0	0	0.04	100.00%	0.00%	131,169.00	39,000.00	57,366.15



**REPORTE DE EVALUACION DEL PLAN OPERATIVO INSTITUCIONAL 2018**

Periodo PEI : 2016 - 2018  
 Nivel de Gobierno : E - GOBIERNO NACIONAL  
 Sector : 38 - PRODUCCION  
 Pliego : 059 - FONDO NACIONAL DE DESARROLLO PESQUERO - FONDEPES  
 Unidad Ejecutora : 000192 - FONDO NACIONAL DE DESARROLLO PESQUERO-FONDEPES  
 Centro de costo : DIRECCION GENERAL INVERSION PESQUERA ARTESANAL Y ACUICOLA  
 Periodo de evaluacion : II Trimestre

Tarea	Unidad de Medida	Programación			Ejecución		Avance %		Presupuesto Ejecución Trimestre S/	Devenigado Acumulado S/
		Annual (a)	II Trim. (b)	II Trim. (c)	II Trim. Acumulado (d)	% de Avance Total (e=(d/a))	% del trimestre e=(c/b)			
MEJORAMIENTO DE INFRAESTRUCTURA PESQUERA										
Meja 0122 - LA LIBERTAD										
OPTIMIZACION DEL DESEMBARCADERO PESQUERO ARTESANAL SALA DE PROCESAMIENTO DE PRODUCTOS HIDROBIOLOGICOS EN LA LOCALIDAD DE SALAVERRY, DISTRITO DE SALAVERRY, PROVINCIA DE TRUJILLO, REGION LA LIBERTAD	OBRA	0.9	0	0	0.9	100.00%	0.00%	647,189.92	950,599.45	



**REPORTE DE EVALUACION DEL PLAN OPERATIVO INSTITUCIONAL 2018**

Período PEI : 2016 - 2018  
 Nivel de Gobierno : E - GOBIERNO NACIONAL  
 Sector : 38 - PRODUCCION  
 Pliego : 059 - FONDO NACIONAL DE DESARROLLO PESQUERO - FONDEPES  
 Unidad Ejecutora : 000192 - FONDO NACIONAL DE DESARROLLO PESQUERO-FONDEPES  
 Centro de costo : DIRECCION GENERAL INVERSION PESQUERA ARTESANAL Y ACUICOLA  
 Período de evaluación : II Trimestre

Tarea	Unidad de Medida	Programación		Ejecución		Avance %		PIM s/	Ejecución Trimestre s/	Devengado Acumulado s/
		Anual (a)	II Trim. (b)	II Trim. (c)	Acumulado (d)	% de Avance Total f= (d/a)	% del trimestre e= (c/b)			
MEJORAMIENTO DE INFRAESTRUCTURA PESQUERA Meta 0123 - PIURA	INFORME	2	1	1	2	100.00%	100.00%	214,984.00	31,052.07	113,195.72
OBRA COMPLEMENTARIA EN EL MEJORAMIENTO DE LOS SERVICIOS DEL DESEMBARCADERO PESQUERO ARTESANAL EN LA LOCALIDAD DE MANCORA, PROVINCIA DE TALARÁ,										



**REPORTE DE EVALUACION DEL PLAN OPERATIVO INSTITUCIONAL 2018**

2016 - 2018
E - GOBIERNO NACIONAL
38 - PRODUCCION
059 - FONDO NACIONAL DE DESARROLLO PESQUERO - FONDEPES
000192 - FONDO NACIONAL DE DESARROLLO PESQUERO-FONDEPES
DIRECCION GENERAL INVERSION PESQUERA ARTESANAL Y AGUICOLA
II Trimestre

Periodo PEI :  
 Nivel de Gobierno :  
 Sector :  
 Pliego :  
 Unidad Ejecutora :  
 Centro de costo :  
 Periodo de evaluación :

Tarea	Unidad de Medida	Programación			Ejecución			Avance %			Presupuesto Ejecución Trimestre S/	Desengañó Acumulado S/
		Annual (a)	II Trim. (b)	II Trim. (c)	II Trim. (d)	Acumulado (e)	% de Avance Total f= (d/a)	% del trimestre e= (c/b)	PIM S/			
<b>MEJORAMIENTO DE INFRAESTRUCTURA PESQUERA</b>												
<b>Méts 0124 - ANCASH</b>												
ADECUACION A LA NORMA SANITARIA DE LA INFRAESTRUCTURA PESQUERA PARA CONSUMO HUMANO DIRECTO DE CHIMBOTE, DISTRITO DE CHIMBOTE, PROVINCIA DE SANTA, REGION ANCASH	INFORME	1	1	0	0	0	0	0.00%	0.00%	109,496.00	27,577.26	27,577.26



**REPORTE DE EVALUACION DEL PLAN OPERATIVO INSTITUCIONAL 2018**

2016 - 2018
E - GOBIERNO NACIONAL
38 - PRODUCCION
1059 - FONDO NACIONAL DE DESARROLLO PESQUERO - FONDEPES
000192 - FONDO NACIONAL DE DESARROLLO PESQUERO-FONDEPES
DIRECCION GENERAL INVERSION PESQUERA ARTESANAL Y ACUICOLA
II Trimestre

Periodo PEI :  
 Nivel de Gobierno :  
 Sector :  
 Pliego :  
 Unidad Ejecutora :  
 Centro de costo :  
 Periodo de evaluación :

Tarea	Unidad de Medida	Programación			Ejecución			Avance %			Presupuesto	
		Annual (a)	II Trim. (b)	II Trim. (c)	II Trim. (d)	II Trim. (e)	Acumulado (f)	% de Avance Total f= (f/a)	e= (c/b)	PIW \$/	Ejecución Trimestre \$/	Devengado Acumulado \$/
<b>MEJORAMIENTO DE INFRAESTRUCTURA PESQUERA</b>												
Meta 0126 - AREQUIPA												
MEJORAMIENTO Y ADECUACIÓN A LA NORMA SANITARIA DE LA INFRAESTRUCTURA PESQUERA PARA CONSUMO HUMANO DIRECTO DE EL FARO MATARANI - DISTRITO DE ISLAY - PROVINCIA ISLAY -REGION AREQUIPA	INFORME	4	1	2	3	75.00%	200.00%			0.00	0.00	



**REPORTE DE EVALUACION DEL PLAN OPERATIVO INSTITUCIONAL 2018**

2016 - 2018
E - GOBIERNO NACIONAL
38 - PRODUCCION
1059 - FONDO NACIONAL DE DESARROLLO PESQUERO - FONDEPES
1000192 - FONDO NACIONAL DE DESARROLLO PESQUERO-FONDEPES
DIRECCION GENERAL INVERSION PESQUERA ARTESANAL Y ACUICOLA
II Trimestre

Periodo PEI :  
 Nivel de Gobierno :  
 Sector :  
 Pliego :  
 Unidad Ejecutora :  
 Centro de costo :  
 Periodo de evaluacion :

Tarea	Unidad de Medida	Programación			Ejecución		Avance %		PIM \$/	Presupuesto Ejecución Trimestre \$/	Devengado Acumulado \$/
		Annual (a)	II Trim. (b)	II Trim. (c)	II Trim. (d)	Acumulado (e)	% de Avance Total f = (d/a)	% del trimestre e = (c/b)			
MEJORAMIENTO DE INFRAESTRUCTURA PESQUERA Meta 0127 - AREQUIPA											
MEJORAMIENTO Y ADECUACION A LA NORMA SANITARIA DE LA INFRAESTRUCTURA PESQUERA PARA CONSUMO HUMANO DIRECTO DE EL FARO MATARANI - DISTRITO DE ISLAY - PROVINCIA ISLAY -REGION AREQUIPA	INFORME	4	1	2	3		75.00%	200.00%	251,400.00	29,268.85	32,768.85





**REPORTE DE EVALUACION DEL PLAN OPERATIVO INSTITUCIONAL 2018**

2016 - 2018
E - GOBIERNO NACIONAL
38 - PRODUCCION
059 - FONDO NACIONAL DE DESARROLLO PESQUERO - FONDEPES
000192 - FONDO NACIONAL DE DESARROLLO PESQUERO-FONDEPES
DIRECCION GENERAL INVERSION PESQUERA ARTESANAL Y ACUICOLA
II Trimestre

Periodo PEI :  
 Nivel de Gobierno :  
 Sector :  
 Pliego :  
 Unidad Ejecutora :  
 Centro de costo :  
 Periodo de evaluación :

Tarea	Unidad de Medida	Programación			Ejecución			Avance %		Presupuesto	Devenigato Acumulado
		Annual (a)	II Trim. (b)	II Trim. (c)	II Trim. Acumulado (d)	% de Avance Total f= (d/a)	% del trimestre e= (c/b)	Ejecución Trimestre \$/	\$/		
MEJORAMIENTO DE INFRAESTRUCTURA PESQUERA Meta 0128 - AREQUIPA		4	3	2	3	75.00%	66.67%	29,400.00	32,768.13		
MEJORAMIENTO DE LOS SERVICIOS DEL DESEMBARCADERO PESQUERO ARTESANAL EN LA LOCALIDAD DE ATICO, DISTRITO DE ATICO, PROVINCIA DE CARAVELI, REGION AREQUIPA	INFORME							177,432.00	92,768.13		



**REPORTE DE EVALUACION DEL PLAN OPERATIVO INSTITUCIONAL 2018**

2016 - 2018
E - GOBIERNO NACIONAL
38 - PRODUCCION
059 - FONDO NACIONAL DE DESARROLLO PESQUERO - FONDEPES
000192 - FONDO NACIONAL DE DESARROLLO PESQUERO-FONDEPES
DIRECCION GENERAL INVERSION PESQUERA ARTESANAL Y AGLICOLA
II Trimestre

Periodo PEI :  
 Nivel de Gobierno :  
 Sector :  
 Pliego :  
 Unidad Ejecutora :  
 Centro de costo :  
 Periodo de evaluación :

Tareas	Unidad de Medida	Meta Física			Avance %	PIVM	Devengado Acumulado			
		Programación Anual (a)	II Trim. (b)	II Trim. (c)				Ejecución Acumulado (d)	Ejecución Trimestre (e)	% de Avance Total f=(d/a)
MEJORAMIENTO DE INFRAESTRUCTURA PESQUERA Meta 0125 - TACNA										
SALDO DE OBRA MEJORAMIENTO DE LOS SERVICIOS DEL DESEMBARCADERO PESQUERO ARTESANAL EN LA LOCALIDAD DE MORRO SAMÁ, DISTRITO DE SAMIA, PROVINCIA DE TACNA, REGION TACNA	OBRA	0.63	0.18	0.01	0.36	57.14%	5.56%	1,243,529.29	1,137,482.94	2,349,497.00



**REPORTE DE EVALUACION DEL PLAN OPERATIVO INSTITUCIONAL 2018**

2016 - 2018  
 E - GOBIERNO NACIONAL  
 38 - PRODUCCION  
 039 - FONDO NACIONAL DE DESARROLLO PESQUERO - FONDEPES  
 000192 - FONDO NACIONAL DE DESARROLLO PESQUERO-FONDEPES  
 DIRECCION GENERAL INVERSION PESQUERA ARTESANAL Y ACUICOLA  
 II Trimestre

Periodo PEI :  
 Nivel de Gobierno :  
 Sector :  
 Pliego :  
 Unidad Ejecutora :  
 Centro de costo :  
 Periodo de evaluación :

Tarea	Unidad de Medida	Programación		Ejecución		Avance %		PIM \$/	Ejecución Trimestre \$/	Devengado Acumulado \$/
		Annual (a)	II Trim. (b)	II Trim. (c)	II Trim. Acumulado (d)	% de Avance Total f= (d/a)	% del Trimestre e= (c/b)			
MEJORAMIENTO DE INFRAESTRUCTURA PESQUERA Meta 0130 - TACNA	INFORME	6	3	3	4	66.67%	100.00%	264,829.00	29,052.71	39,552.71




**REPORTE DE EVALUACION DEL PLAN OPERATIVO INSTITUCIONAL 2018**

2016 - 2018  
 E - GOBIERNO NACIONAL  
 38 - PRODUCCION  
 059 - FONDO NACIONAL DE DESARROLLO PESQUERO - FONDEPES  
 000192 - FONDO NACIONAL DE DESARROLLO PESQUERO-FONDEPES  
 DIRECCION GENERAL INVERSION PESQUERA ARTESANAL Y ACUICOLA  
 II Trimestre

Periodo PEI :  
 Nivel de Gobierno :  
 Sector :  
 Pliego :  
 Unidad Ejecutora :  
 Centro de costo :  
 Periodo de evaluación :

Tarea	Unidad de Medida	Programación		Ejecución		Avance %		PIM \$/	Presupuesto Ejecución Trimestre \$/	Devengado Acumulado \$/
		Anual (a)	II Trim. (b)	II Trim. (c)	Acumulado (d)	% de Avance Total e= (d/a)	% del Trimestre e= (c/b)			
MEJORAMIENTO DE INFRAESTRUCTURA PESQUERA Meta 0131 - PIURA										
OPTIMIZACIÓN DEL DESEMBARCADERO PESQUERO ARTESANAL SALA DE PROCESAMIENTO DE PRODUCTOS HIDROBIOLÓGICOS EN LA LOCALIDAD DE TALARA, DISTRITO DE PARIÑAS, PROVINCIA DE TALARA, REGIÓN PIURA	OBRA	1	1	1	1	100.00%	100.00%	1,125,950.00	988,511.30	1,095,345.90



**REPORTE DE EVALUACION DEL PLAN OPERATIVO INSTITUCIONAL 2018**

2016 - 2018  
 E - GOBIERNO NACIONAL  
 38 - PRODUCCION  
 059 - FONDO NACIONAL DE DESARROLLO PESQUERO - FONDEPES  
 000192 - FONDO NACIONAL DE DESARROLLO PESQUERO-FONDEPES  
 DIRECCION GENERAL INVERSION PESQUERA ARTESANAL Y ACUICOLA  
 II Trimestre

Período PEI :  
 Nivel de Gobierno :  
 Sector :  
 Pliego :  
 Unidad Ejecutora :  
 Centro de costo :  
 Período de evaluación :

Tarea	Unidad de Medida	Programación		Ejecución		Avance %		PIM	Presupuesto	Devengado Acumulado
		Annual (a)	II Trim. (b)	II Trim. (c)	II Trim. (d)	% de Avance Total f=(d/a)	% del trimestre e=(c/b)			
<b>MEJORAMIENTO DE INFRAESTRUCTURA PESQUERA</b>										
<b>Meta 0192 - PLURA</b>										
OPTIMIZACIÓN DEL DESEMBARCADERO PESQUERO ARTESANAL SALA DE PROCESAMIENTO DE PRODUCTOS HIDROBIOLÓGICOS EN LA LOCALIDAD DE LOS ORGANOS, DISTRITO DE LOS ORGANOS, PROVINCIA DE TALARÁ,	OBRA	1	0.9	0.88	1	100.00%	97.78%	863,449.00	742,005.25	821,450.28



**REPORTE DE EVALUACION DEL PLAN OPERATIVO INSTITUCIONAL 2018**

2016 - 2018  
 E - GOBIERNO NACIONAL  
 38 - PRODUCCION  
 059 - FONDO NACIONAL DE DESARROLLO PESQUERO - FONDEPES  
 000192 - FONDO NACIONAL DE DESARROLLO PESQUERO-FONDEPES  
 DIRECCION GENERAL INVERSION PESQUERA ARTESANAL Y ACUICOLA  
 II Trimestre

Periodo PEI :  
 Nivel de Gobierno :  
 Sector :  
 Pliego :  
 Unidad Ejecutora :  
 Centro de costo :  
 Periodo de evaluación :

Tarea	Unidad de Medida	Métrica Histórica			Avance % % de Avance Total f= (d/a)	Avance % % del Trimestre e= (c/b)	PIM S/	Presupuesto	
		Programación Anual (a)	II Trim. (b)	Ejecución II Trim. (c)				Ejecución Trimestre S/	Devengado Acumulado S/
MEJORAMIENTO DE INFRAESTRUCTURA PESQUERA Meta 0193 - TUMBES OPTIMIZACION DEL CENTRO ACUICOLA TUNA CARRANZA DISTRITO DE TUMBES, PROVINCIA DE TUMBES, REGION TUMBES	OBRA	1	0.9	0.59	0.69	65.56%	1,819,879.00	1,297,583.57	1,470,671.44



**REPORTE DE EVALUACION DEL PLAN OPERATIVO INSTITUCIONAL 2018**

2016 - 2018
E - GOBIERNO NACIONAL
38 - PRODUCCION
059 - FONDO NACIONAL DE DESARROLLO PESQUERO - FONDEPES
000192 - FONDO NACIONAL DE DESARROLLO PESQUERO-FONDEPES
DIRECCION GENERAL INVERSION PESQUERA ARTESANAL Y ACUICOLA
II Trimestre

Periodo PEI :  
 Nivel de Gobierno :  
 Sector :  
 Pliego :  
 Unidad Ejecutora :  
 Centro de costo :  
 Periodo de evaluación :

Tarea	Unidad de Medida	Meta Física			Avance %		PIM	Presupuesto Ejecución Trimestre S/	Presupuesto Devengado Acumulado S/
		Programación Anual (a)	II Trim. (b)	II Trim. (c)	Ejecución Acumulado (d)	% de Avance Total f= (d/a)			
MEJORAMIENTO DE INFRAESTRUCTURA PESQUERA Meta 0134 - PROVINCIA CONSTITUCIONAL DEL CALLAO									
"PUERTO PESQUERO ARTESANAL BAHIA BLANCA-DISTRITO DE VENTANILLA - CALLAO, PROVINCIA CONSTITUCIONAL DEL	INFORME	1	0.4	0.21	0.71	71.00%	570.611.25	570.611.25	570.611.25



**REPORTE DE EVALUACION DEL PLAN OPERATIVO INSTITUCIONAL 2018**

2016 - 2018  
 E - GOBIERNO NACIONAL  
 38 - PRODUCCION  
 1059 - FONDO NACIONAL DE DESARROLLO PESQUERO - FONDEPES  
 1000192 - FONDO NACIONAL DE DESARROLLO PESQUERO-FONDEPES  
 DIRECCION GENERAL INVERSION PESQUERA ARTESANAL Y ACUICOLA  
 II Trimestre

Periodo PEI :  
 Nivel de Gobierno :  
 Sector :  
 Pliego :  
 Unidad Ejecutora :  
 Centro de costo :  
 Periodo de evaluación :

Tarea	Unidad de Medida	Programación			Ejecución			Avance %		Presupuesto Ejecución Trimestre S/	Devengado Acumulado S/
		Anual (a)	II Trím. (b)	II Trím. (c)	II Trím. Acumulado (d)	% de Avance Total f=(d/a)	% del Trimestre e=(c/b)	PIM S/			
MEJORAMIENTO DE INFRAESTRUCTURA PESQUERA Meta 0135 - LIMA	EXPEDIENTE TECNICO	1	0.2	0	0.2	20.00%	0.00%	1,053,408.00	190,136.27	578,285.42	





**REPORTE DE EVALUACION DEL PLAN OPERATIVO INSTITUCIONAL 2018**

Período PEI : 2018 - 2018  
 Nivel de Gobierno : E - GOBIERNO NACIONAL  
 Sector : 38 - PRODUCCION  
 Pilego : 039 - FONDO NACIONAL DE DESARROLLO PESQUERO - FONDEPES  
 Unidad Ejecutora : 000192 - FONDO NACIONAL DE DESARROLLO PESQUERO-FONDEPES  
 Centro de costo : DIRECCION GENERAL INVERSION PESQUERA ARTESANAL Y ACUICOLA  
 Período de evaluación : II Trimestre

Tarea	Unidad de Medida	Programación		Ejecución		Avance %		PIM	Presupuesto	Devengado
		II Trim. (a)	II Trim. (b)	II Trim. (c)	II Trim. (d)	% de Avance Total f= (d/a)	% del trimestre e= (c/b)			
<b>MEJORAMIENTO DE INFRAESTRUCTURA PESQUERA</b>										
<b>Me'a 0136 - TUMBES</b>										
EXPEDIENTE TÉCNICO Y EQUIPAMIENTO DEL DESEMBARCADERO PESQUERO ARTESANAL EN LA LOCALIDAD DE LA CRUZ, DISTRITO LA CRUZ, PROVINCIA TUMBES, REGIÓN TUMBES	EXPEDIENTE TÉCNICO	1	0.2	0.2	0.4	40.00%	100.00%	1,029,500.00	179,872.59	562,204.14



**REPORTE DE EVALUACION DEL PLAN OPERATIVO INSTITUCIONAL 2018**

2016 - 2018  
 E - GOBIERNO NACIONAL  
 38 - PRODUCCION  
 059 - FONDO NACIONAL DE DESARROLLO PESQUERO - FONDEPES  
 000192 - FONDO NACIONAL DE DESARROLLO PESQUERO-FONDEPES  
 DIRECCION GENERAL INVERSION PESQUERA ARTESANAL Y ACUICOLA  
 II Trimestre

Periodo PEI:  
 Nivel de Gobierno:  
 Sector:  
 Pliego:  
 Unidad Ejecutora:  
 Centro de costo:  
 Periodo de evaluaci3n:

Tarea	Unidad de Medida	Programaci3n			Ejecuci3n			Avance %			Presupuesto	
		Anual (a)	II Trim. (b)	II Trim. (c)	Acumulado (d)	% de Avance Total f= (d/a)	% del trimestre e= (c/b)	PIM S/	Ejecuci3n Trimestre S/	Devengado Acumulado S/		
											INFORME	1
MEJORAMIENTO DE INFRAESTRUCTURA PESQUERA Meta 0137 - ICA												
OPTIMIZACION DEL DESEMBARCADERO PESQUERO ARTESANAL SALA DE PROCESAMIENTO DE PRODUCTOS HIDROBIOL6GICOS EN LA LOCALIDAD DE LAGUNILLAS, DISTRITO DE PARACAS, PROVINCIA DE PISCO, REGION ICA	INFORME	1	0	0	1	100.00%	0.00%	186,481.00	145,880.73	145,880.73		



**REPORTE DE EVALUACION DEL PLAN OPERATIVO INSTITUCIONAL 2018**

Período PEI : 2016 - 2018  
 Nivel de Gobierno : E - GOBIERNO NACIONAL  
 Sector : SB - PRODUCCION  
 Pliego : 059 - FONDO NACIONAL DE DESARROLLO PESQUERO - FONDEPES  
 Unidad Ejecutora : 000192 - FONDO NACIONAL DE DESARROLLO PESQUERO-FONDEPES  
 Centro de costo : DIRECCION GENERAL INVERSION PESQUERA ARTESANAL Y ACUICOLA  
 Período de evaluación : II Trimestre

Tarea	Unidad de Medida	Programación		Ejecución		Avance %		Presupuesto		Devenido Acumulado \$/
		Annual (a)	II Trim. (b)	II Trim. (c)	Acumulado (d)	% de Avance Total f=(d/a)	% del trimestre e=(c/b)	Ejecución Trimestre \$/		
MEJORAMIENTO DE INFRAESTRUCTURA PESQUERA Meta 0136 - LORETO	INFORME	1	0	0	1	100.00%	0.00%	221,388.00	164,425.04	164,425.04
OPTIMIZACION DEL DESEMBARCADERO PESQUERO ARTESANAL EN LA LOCALIDAD DE LA PUNCHANA, PROVINCIA DE MAYNAS REGION LORETO										



**REPORTE DE EVALUACION DEL PLAN OPERATIVO INSTITUCIONAL 2018**

2016 - 2018
I - GOBIERNO NACIONAL
38 - PRODUCCION
059 - FONDO NACIONAL DE DESARROLLO PESQUERO - FONDEPES
000192 - FONDO NACIONAL DE DESARROLLO PESQUERO-FONDEPES
DIRECCION GENERAL INVERSION PESQUERA ARTESANAL Y ACUICOLA
II Trimestre

Periodo PEI :  
 Nivel de Gobierno :  
 Sector :  
 Pliego :  
 Unidad Ejecutora :  
 Centro de costo :  
 Periodo de evaluación :

Tarea	Unidad de Medida	Programación			Ejecución		Avance %		PIM \$/	Ejecución Trimestre \$/	Devengado Acumulado \$/
		II Trím. (a)	II Trím. (b)	II Trím. (c)	II Trím. (d)	% de Avance Total f=(d/a)	% del trimestre e=(c/b)				
<b>MEJORAMIENTO DE INFRAESTRUCTURA PESQUERA</b>											
<b>Meta 0140 - TACNA</b>											
OPTIMIZACIÓN DEL DESEMBARCADERO PESQUERO ARTESANAL SALA DE PROCESAMIENTO DE PRODUCTOS HIDROBIOLÓGICOS EN LA LOCALIDAD DE VILA VILA, DISTRITO DE ALTO ALIANZA, PROVINCIA DE TACNA, REGIÓN DE TACNA	INFORME	1	0	0	1	100.00%	0.00%	191,428.00	151,491.45	151,491.45	



**REPORTE DE EVALUACION DEL PLAN OPERATIVO INSTITUCIONAL 2018**

2016 - 2018
E - GOBIERNO NACIONAL
38 - PRODUCCION
059 - FONDO NACIONAL DE DESARROLLO PESQUERO - FONDEPES
000192 - FONDO NACIONAL DE DESARROLLO PESQUERO-FONDEPES
DIRECCION GENERAL INVERSION PESQUERA ARTESANAL Y ACUICOLA
II Trimestre

Periodo PEI :  
 Nivel de Gobierno :  
 Sector :  
 Pliego :  
 Unidad Ejecutora :  
 Centro de costo :  
 Periodo de evaluacion :

Tareas	Unidad de Medida	Programación		Ejecución		Avance %		PIW	Presupuesto	Devenigado Acumulado
		Anual (a)	II Trim. (b)	II Trim. (c)	II Trim. (d)	% de Avance Total f= (d/a)	% del trimestre e= (c/b)			
<b>MEJORAMIENTO DE INFRAESTRUCTURA PESQUERA</b>										
<b>Mieta 0142 - AREQUIPA</b>										
OPTIMIZACIÓN DEL DESEMBARCADERO PESQUERO ARTESANAL SALA DE PROCESAMIENTO DE PRODUCTOS HIDROBIOLÓGICOS EN LA LOCALIDAD DE CHALA, DISTRITO DE CHALA, PROVINCIA DE CARAVELI, REGIÓN AREQUIPA	INFORME	1	0	0	1	100.00%	0.00%	394,017.00	352,222.05	368,542.05



**REPORTE DE EVALUACION DEL PLAN OPERATIVO INSTITUCIONAL 2018**

2016 - 2018  
 E - GOBIERNO NACIONAL  
 38 - PRODUCCION  
 059 - FONDO NACIONAL DE DESARROLLO PESQUERO - FONDEPES  
 000192 - FONDO NACIONAL DE DESARROLLO PESQUERO-FONDEPES  
 DIRECCION GENERAL INVERSION PESQUERA ARTESANAL Y ACUICOLA  
 II Trimestre

Periodo PEI :  
 Nivel de Gobierno :  
 Sector :  
 Pliego :  
 Unidad Ejecutora :  
 Centro de costo :  
 Periodo de evaluación :

Tarea	Unidad de Medida	Programación		Ejecución		Avance %		PIM	Presupuesto Ejecución Trimestre S/	Devengado Acumulado S/
		II Trim. (b)	II Trim. (c)	II Trim. Acumulado (d)	% de Avance Total f=(d/a)	% del trimestre e=(c/b)				
MEJORAMIENTO DE INFRAESTRUCTURA PESQUERA										
Meta 0143 - PIURA										
OPTIMIZACIÓN DEL DESEMBARCADERO PESQUERO ARTESANAL SALA DE PROCESAMIENTO DE PRODUCTOS HIDROBIOLÓGICOS EN LA LOCALIDAD DE PAITA, DISTRITO DE PAITA, PROVINCIA DE PAITA, REGIÓN PIURA	OBRA	0.16	0	0	0.16	100.00%	0.00%	184,385.00	97,422.80	101,910.58



**REPORTE DE EVALUACION DEL PLAN OPERATIVO INSTITUCIONAL 2018**

Periodo PEI: 2016 - 2018  
 Nivel de Gobierno: E - GOBIERNO NACIONAL  
 Sector: 38 - PRODUCCION  
 Pliego: 059 - FONDO NACIONAL DE DESARROLLO PESQUERO - FONDEPES  
 Unidad Ejecutora: 1000192 - FONDO NACIONAL DE DESARROLLO PESQUERO-FONDEPES  
 Centro de costo: DIRECCION GENERAL INVERSION PESQUERA ARTESANAL Y ACUICOLA  
 Periodo de evaluacion: II Trimestre

Tarea	Unidad de Medida	Programación		Ejecución		Avance %		Presupuesto Ejecución Trimestre S/	Devolución Acumulada S/
		Annual (a)	II Trim. (b)	II Trim. (c)	Acumulado (d)	% de Avance Total F=(d/a)	% del trimestre e=(c/b)		
<b>MEJORAMIENTO DE INFRAESTRUCTURA PESQUERA</b>									
Meta 0144 - PIURA									
OPTIMIZACIÓN DEL DESEMBARCADERO PESQUERO ARTESANAL SALA DE PROCESAMIENTO DE PRODUCTOS HIDROBIOLÓGICOS EN LA LOCALIDAD DE PARACHIQUE, DISTRITO DE SECHURA, PROVINCIA DE SECHURA, REGIÓN PIURA	INFORME	1	0	0.25	0.25	25.00%	0.00%	344,291.00	3,039.54



**REPORTE DE EVALUACION DEL PLAN OPERATIVO INSTITUCIONAL 2018**

2016 - 2018
LE - GOBIERNO NACIONAL
38 - PRODUCCION
059 - FONDO NACIONAL DE DESARROLLO PESQUERO - FONDEPES
000192 - FONDO NACIONAL DE DESARROLLO PESQUERO-FONDEPES
DIRECCION GENERAL INVERSION PESQUERA ARTESANAL Y ACUICOLA
II Trimestre

Periodo PEI :  
 Nivel de Gobierno :  
 Sector :  
 Pliego :  
 Unidad Ejecutora :  
 Centro de costo :  
 Periodo de evaluación :

Tarea	Unidad de Medida	Meta Fisica				Avance %		Presupuesto Ejecución Trimestre S/	Devengado Acumulado S/
		Programación Anual (a)	II Trim. (b)	II Trim. Acumulado (c)	II Trim. Acumulado (d)	% de Avance Total (e=(c/b))	PIM S/		
MEJORAMIENTO DE INFRAESTRUCTURA PESQUERA Meta 0145 - PIURA	OBRA	0.62	0.62	0.7	0.7	112.90%	948,844.00	831,888.63	905,235.85
OPTIMIZACION DEL TERMINAL PESQUERO ZONAL EN LA LOCALIDAD DE PARACHIQUE, DISTRITO DE SECHURA, PROVINCIA DE SECHURA, REGION PIURA									





**REPORTE DE EVALUACION DEL PLAN OPERATIVO INSTITUCIONAL 2018**

2016 - 2018  
 E - GOBIERNO NACIONAL  
 38 - PRODUCCION  
 059 - FONDO NACIONAL DE DESARROLLO PESQUERO - FONDEPES  
 000192 - FONDO NACIONAL DE DESARROLLO PESQUERO-FONDEPES  
 DIRECCION GENERAL INVERSION PESQUERA ARTESANAL Y ACUICOLA  
 II Trimestre

Periodo PEI :  
 Nivel de Gobierno :  
 Sector :  
 Pliego :  
 Unidad Ejecutora :  
 Centro de costo :  
 Periodo de evaluación :

Tarea	Unidad de Medida	Programación			Ejecución		Avance %		Presupuesto	
		II Trim. (a)	II Trim. (b)	II Trim. (c)	II Trim. (d)	Acumulado (d)	% de Avance Total f= (c/a)	% del trimestre e= (c/b)	Ejecución Trimestre S/	Devengado Acumulado S/
<b>MEJORAMIENTO DE INFRAESTRUCTURA PESQUERA</b>										
Meta 0146 - ICA										
OPTIMIZACIÓN DEL DESEMBARCADERO PESQUERO ARTESANAL SALA DE PROCESAMIENTO DE PRODUCTOS HIDROBIOLÓGICOS EN LA LOCALIDAD DE SAN ANDRÉS, DISTRITO DE SAN ANDRÉS, PROVINCIA DE PISCO, REGIÓN DE ICA.	OBRA	0.47	0	0	0.47	100.00%	0.00%	486,900.00	289,832.59	436,775.10



L. CUBAS



J. CANCHIS

**REPORTE DE EVALUACION DEL PLAN OPERATIVO INSTITUCIONAL 2018**

2016 - 2018  
 E - GOBIERNO NACIONAL  
 38 - PRODUCCION  
 059 - FONDO NACIONAL DE DESARROLLO PESQUERO - FONDEPES  
 000192 - FONDO NACIONAL DE DESARROLLO PESQUERO-FONDEPES  
 DIRECCION GENERAL INVERSION PESQUERA ARTESANAL Y ACUICOLA  
 II Trimestre

Periodo PEI :  
 Nivel de Gobierno :  
 Sector :  
 Pliego :  
 Unidad Ejecutora :  
 Centro de costo :  
 Periodo de evaluación :

Tarea	Unidad de Medida	Programación		Ejecución		Avance %		Presupuesto Ejecución Trimestre S/	Presupuesto Devengado Acumulado S/
		Annual (a)	II Trim. (b)	II Trim. (c)	II Trim. Acumulado (d)	% de Avance Total f= (d/a)	% del trimestre e= (c/b)		
MEJORAMIENTO DE INFRAESTRUCTURA PESQUERA Meta D147 : PIURA									
OPTIMIZACIÓN DEL DESEMBARCADERO PESQUERO ARTESANAL SALA DE PROCESAMIENTO DE PRODUCTOS HIDROBIOLÓGICOS EN LA LOCALIDAD DEL RÍURO, DISTRITO DE LOS ORGANOS, PROVINCIA DE TALARÁ, REGION PIURA	OBRA	1	0	1	1	100.00%	0.00%	527,620.15	565,705.85



**REPORTE DE EVALUACION DEL PLAN OPERATIVO INSTITUCIONAL 2018**

2016 - 2018  
 E - GOBIERNO NACIONAL  
 38 - PRODUCCION  
 059 - FONDO NACIONAL DE DESARROLLO PESQUERO - FONDEPES  
 000192 - FONDO NACIONAL DE DESARROLLO PESQUERO-FONDEPES  
 DIRECCION GENERAL INVERSION PESQUERA ARTESANAL Y ACUICOLA  
 II Trimestre

Periodo PEI :  
 Nivel de Gobierno :  
 Sector :  
 Pliego :  
 Unidad Ejecutora :  
 Centro de costo :  
 Periodo de evaluaci3n :

Tarea	Unidad de Medida	Programaci3n		Ejecuci3n		Avance %		Presupuesto	
		Actual (a)	II Trim. (b)	II Trim. (c)	Acumulado (d)	% de Avance Total f= (d/a)	% del trimestre e= (c/b)	Ejecuci3n Trimestre S/	Devengado Acumulado S/
MEJORAMIENTO DE INFRAESTRUCTURA PESQUERA									
Meta 0148 - TUMBES									
OPTIMIZACI3N DE LA SALA DE TAREAS PREVIAS DEL DESEMBARCADERO PESQUERO ARTESANAL DE PUERTO PIZARRO, DISTRITO DE TUMBES, PROVINCIA DE TUMBES, REGI3N TUMBES	OBRA	1	0.75	0.74	1	100.00%	98.67%	820,565.57	1,203,936.76



**REPORTE DE EVALUACION DEL PLAN OPERATIVO INSTITUCIONAL 2018**

2016 - 2018
E - GOBIERNO NACIONAL
38 - PRODUCCION
059 - FONDO NACIONAL DE DESARROLLO PESQUERO - FONDEPES
1000192 - FONDO NACIONAL DE DESARROLLO PESQUERO-FONDEPES
DIRECCION GENERAL INVERSION PESQUERA ARTESANAL Y ACUICOLA
II Trimestre

Período PEI:   
 Nivel de Gobierno:   
 Sector:   
 Pliego:   
 Unidad Ejecutora:   
 Centro de costo:   
 Período de evaluación:

Tarea	Unidad de Medida	Programación		Ejecución		Avance %		Presupuesto			
		Actual (a)	II Trím. (b)	II Trím. (c)	Acumulado (d)	% de Avance Total f= (d/a)	% del Trimestre e= (c/b)	PIM S/	Ejecución Trimestre S/	Devenigado Acumulado S/	
MEJORAMIENTO DE INFRAESTRUCTURA PESQUERA											
Meta 0149 - LA LIBERTAD											
OPTIMIZACION DEL DESEMBARCADERO PESQUERO ARTESANAL SALA DE PROCESAMIENTO DE PRODUCTOS HIDROBIOLOGICOS EN LA LOCALIDAD DE PACASMAYO, DISTRITO DE PACASMAYO PROVINCIA DE PACASMAYO, REGION LA LIBERTAD	OBRA	1	0	0.1	1	100.00%	0.00%	1,552,973.00	988,852.60	1,261,770.41	



**REPORTE DE EVALUACION DEL PLAN OPERATIVO INSTITUCIONAL 2018**

2016 - 2018  
 E - GOBIERNO NACIONAL  
 38 - PRODUCCION  
 059 - FONDO NACIONAL DE DESARROLLO PESQUERO - FONDEPES  
 000192 - FONDO NACIONAL DE DESARROLLO PESQUERO-FONDEPES  
 DIRECCION GENERAL INVERSION PESQUERA ARTESANAL Y ACUICOLA  
 III Trimestre

Periodo PEI :  
 Nivel de Gobierno :  
 Sector :  
 Pliego :  
 Unidad Ejecutora :  
 Centro de costo :  
 Periodo de evaluación :

Tarea	Unidad de Medida	Programación			Ejecución		Avance %		Presupuesto Ejecución Trimestre S/	Devenigado Acumulado S/
		II Trim. Anual (a)	II Trim. (b)	II Trim. Acumulado (c)	II Trim. Acumulado (d)	% de Avance Total $f = (d/a)$	% del trimestre $e = (c/b)$			
GESTION Y ADMINISTRACION Mesa 0150 - PROVINCIA CONSTITUCIONAL DEL CALLAO "PUERTO PESQUERO ARTESANAL BAHIA BLANCA-DISTRITO DE VENTANILLA - CALLAO, PROVINCIA CONSTITUCIONAL DEL	INFORME	3	2	2	3	100.00%	100.00%	109,350.00	162,450.00	



**REPORTE DE EVALUACION DEL PLAN OPERATIVO INSTITUCIONAL 2018**

2016 - 2018  
 E - GOBIERNO NACIONAL  
 38 - PRODUCCION  
 059 - FONDO NACIONAL DE DESARROLLO PESQUERO - FONDEPES  
 000192 - FONDO NACIONAL DE DESARROLLO PESQUERO-FONDEPES  
 DIRECCION GENERAL INVERSION PESQUERA ARTESANAL Y ACUICOLA  
 III Trimestre

Periodo PEI :  
 Nivel de Gobierno :  
 Sector :  
 Pliego :  
 Unidad Ejecutora :  
 Centro de costo:  
 Periodo de evaluación :

Tarea	Unidad de Medida	Programación			Ejecución		Avance %		PIM	Ejecución Trimestre S/	Derechado Acumulado S/
		Anual (a)	II Trim. (b)	II Trim. (c)	II Trim. Acumulado (d)	% de Avance Total $E = (d/a)$	% del trimestre $e = (d/b)$				
MANTENIMIENTO Y REPARACION DE INFRAESTRUCTURA PESQUERA	UNIDAD	1	1	0.7	0.7	70.00%	70.00%	135,298.00	59,275.67	59,275.67	
Meta 0151 - LIMA											
SERVICIO DE MANTENIMIENTO EN LA REGION LIMA											



REPORTE DE EVALUACION DEL PLAN OPERATIVO INSTITUCIONAL 2018

2016 - 2018
E - GOBIERNO NACIONAL
38 - PRODUCCION
059 - FONDO NACIONAL DE DESARROLLO PESQUERO - FONDEPES
000192 - FONDO NACIONAL DE DESARROLLO PESQUERO-FONDEPES
DIRECCION GENERAL INVERSION PESQUERA ARTESANAL Y ACUICOLA
II Trimestre

Periodo PEI :  
 Nivel de Gobierno :  
 Sector :  
 Pliego :  
 Unidad Ejecutora :  
 Centro de costo :  
 Periodo de evaluación :

Tarca	Unidad de Medida	Programación		Ejecución		Avance %		PIB S/	Ejecución Trimestre S/	Devenzado Acumulado S/
		Annual (a)	II Trim. (b)	II Trim. (c)	II Trim. Acumulado (d)	% de Avance Total f=(d/a)	% del trimestre e=(c/b)			
MEJORAMIENTO DE INFRAESTRUCTURA PESQUERA										
Meta 0154 - PIURA										
OBRA COMPLEMENTARIA MEJORAMIENTO Y ADECUACION A LA NORMA SANITARIA VIGENTE DEL DESEMBARCADERO PESQUERO ARTESANAL PAITA, DISTRITO Y PROVINCIA DE PAITA, REGION PIURA.	OBRA	1	0	0	0	0.00%	0.00%	345,000.00	0.00	0.00



**REPORTE DE EVALUACION DEL PLAN OPERATIVO INSTITUCIONAL 2018**

2016 - 2018  
 E - GOBIERNO NACIONAL  
 38 - PRODUCCION  
 059 - FONDO NACIONAL DE DESARROLLO PESQUERO - FONDEPES  
 000192 - FONDO NACIONAL DE DESARROLLO PESQUERO-FONDEPES  
 DIRECCION GENERAL INVERSION PESQUERA ARTESANAL Y ACUICOLA  
 II Trimestre

Período PEI :  
 Nivel de Gobierno :  
 Sector :  
 Pliego :  
 Unidad Ejecutora :  
 Centro de costo :  
 Período de evaluación :

Tarea	Unidad de Medida	Programación		Ejecución		Avance %		Presupuesto Ejecución Trimestre S/	Devenigato Acumulado S/
		Anual (a)	II Trim. (b)	II Trim. Acumulado (c)	Acumulado (d)	% de Avance Total f= (d/a)	% del trimestre e= (c/b)		
MEJORAMIENTO DE INFRAESTRUCTURA PESQUERA Métrica 0.155 - PIURA GESTIÓN OBRA COMPLEMENTARIA MEJORAMIENTO Y ADECUACIÓN A LA NORMA SANITARIA VIGENTE DEL DESEMBARCADERO PESQUERO ARTESANAL PAITA, DISTRITO Y PROVINCIA DE PAITA, REGIÓN PIURA.	INFORME	2	0	0	0	0.00%	0.00%	25.000.00	0.00





**REPORTE DE EVALUACION DEL PLAN OPERATIVO INSTITUCIONAL 2018**

2016 - 2018  
 E - GOBIERNO NACIONAL  
 38 - PRODUCCION  
 059 - FONDO NACIONAL DE DESARROLLO PESQUERO - FONDEPES  
 000192 - FONDO NACIONAL DE DESARROLLO PESQUERO-FONDEPES  
 DIRECCION GENERAL INVERSION PESQUERA ARTESANAL Y ACUICOLA  
 II Trimestre

Periodo PEI :  
 Nivel de Gobierno :  
 Sector :  
 Pliego :  
 Unidad Ejecutora :  
 Centro de costo :  
 Periodo de evaluación :

Tareas	Unidad de Medida	Programación		Ejecución		Avance %		PIV S/	Ejecución Trimestre S/	Devenigabo Acumulado S/
		Anual (a)	II Trim. (b)	II Trim. (c)	II Trim. (d)	% de Avance Total f=(d/a)	% del trimestre e=(c/b)			
MEJORAMIENTO DE INFRAESTRUCTURA PESQUERA										
Meta 0156 - AREQUIPA										
REPARACIÓN ROMPEDAS DEL MEJORAMIENTO DE LOS SERVICIOS DEL DESEMBARCADERO PESQUERO ARTESANAL EN LA LOCALIDAD DE ATICO, DISTRITO DE ATICO, PROVINCIA DE CARAVELI, REGIÓN AREQUIPA.	OBRA	1	0	0	0	0.00%	0.00%	944,832.00	0.00	0.00



**REPORTE DE EVALUACION DEL PLAN OPERATIVO INSTITUCIONAL 2018**

2016 - 2018
E - GOBIERNO NACIONAL
38 - PRODUCCION
1059 - FONDO NACIONAL DE DESARROLLO PESQUERO - FONDEPES
1000192 - FONDO NACIONAL DE DESARROLLO PESQUERO-FONDEPES
DIRECCION GENERAL INVERSION PESQUERA ARTESANAL Y ACUICOLA
II Trimestre

Periodo PEI :  
 Nivel de Gobierno :  
 Sector :  
 Pliego :  
 Unidad Ejecutora :  
 Centro de costo :  
 Periodo de evaluación :

Tarea	Unidad de Medida	Programación			Ejecución			Avance %		Presupuesto Ejecución Trimestre S/	Devengado Acumulado S/
		Annual (a)	II Trim. (b)	II Trim. (c)	II Trim. Acumulado (d)	% de Avance Total f= (d/a)	% del trimestre e= (c/b)				
<b>MEJORAMIENTO DE INFRAESTRUCTURA PESQUERA</b>											
Meta 0157 - PLURA											
OBRA MENORES: MEJORAMIENTO DE LOS SERVICIOS DEL DESEMBARCADERO PESQUERO ARTESANAL EN LA LOCALIDAD DE MÁNOCORA, PROVINCIA DE TALARA, REGIÓN PIURA.	OBRA	1	0	0	0	0	0	0.00%	0.00%	683,898.00	193,573.08
SISTEMA DE UTILIZACIÓN MEDIA TENSIÓN 10 KV; MEJORAMIENTO DE LOS SERVICIOS DEL DESEMBARCADERO PESQUERO ARTESANAL EN LA LOCALIDAD DE MÁNOCORA, PROVINCIA DE TALARA,	OBRA	1	0	0	0	0	0	0.00%	0.00%		



**REPORTE DE EVALUACION DEL PLAN OPERATIVO INSTITUCIONAL 2018**

Período PEI : 2016 - 2018  
 Nivel de Gobierno : E - GOBIERNO NACIONAL  
 Sector : 38 - PRODUCCION  
 Pliego : 059 - FONDO NACIONAL DE DESARROLLO PESQUERO - FONDEPES  
 Unidad Ejecutora : 000192 - FONDO NACIONAL DE DESARROLLO PESQUERO-FONDEPES  
 Centro de costo : DIRECCION GENERAL INVERSION PESQUERA ARTESANAL Y ACUICOLA  
 Período de evaluación : II Trimestre

Tarea	Unidad de Medida	Programación		Ejecución		Avance %		PIM \$/	Ejecución Trimestre \$/	Devenigado Acumulado \$/
		Anual (a)	II Trim. (b)	II Trim. (c)	Acumulado (d)	% de Avance Total f= (d/a)	% del Trimestre e= (c/b)			
<b>MEJORAMIENTO DE INFRAESTRUCTURA PESQUERA</b>										
<b>Meta 0158 - AREQUIPA</b>										
MEJORAMIENTO ADECUADO ACCESO DE LOS PESCADORES A LOS SERVICIOS PRESTADOS DEL DESEMBARCADERO PESQUERO ARTESANAL LA PLANCHADA, CENTRO POBLADO DE LA PLANCHADA - DISTRITO OCCOÑA, PROVINCIA DE CAMANA, REGION AREQUIPA.	EXPEDIENTE TECNICO	1	0	0	0	0.00%	0.00%	624,156.00	0.00	0.00



**REPORTE DE EVALUACION DEL PLAN OPERATIVO INSTITUCIONAL 2018**

2016 - 2018  
 E - GOBIERNO NACIONAL  
 38 - PRODUCCION  
 089 - FONDO NACIONAL DE DESARROLLO PESQUERO - FONDEPES  
 000192 - FONDO NACIONAL DE DESARROLLO PESQUERO-FONDEPES  
 DIRECCION GENERAL INVERSION PESQUERA ARTESANAL Y ACUICOLA  
 II Trimestre

Periodo PEI :  
 Nivel de Gobierno :  
 Sector :  
 Pliego :  
 Unidad Ejecutora :  
 Centro de costo :  
 Periodo de evaluación :

Tarea	Unidad de Medida	Programación		Ejecución		Avance %		PIM S/	Presupuesto Ejecución Trimestre S/	Devenigado Acumulado S/
		Annual (a)	II Trim. (b)	II Trim. (c)	II Trim. Acumulado (d)	% de Avance Total f= (d/a)	% del trimestre e= (c/b)			
FORTALECIMIENTO DE CAPACIDADES										
Meta 0159 - TACNA										
CAPACITACIÓN A LA POBLACIÓN PESQUERA ARTESANAL: MEJORAMIENTO DE LOS SERVICIOS DEL DESEMBARCADERO PESQUERO ARTESANAL EN LA LOCALIDAD DE MORRO SAMÁ, DISTRITO DE SAMÁ, PROVINCIA DE TACNA, REGION TACNA	TALLER	2	1	0	0	0.00%	0.00%	14,800.00	0.00	0.00





"Decenio de la Igualdad de Oportunidades para mujeres y hombres"  
"Año del Diálogo y la Reconciliación Nacional"

# DIRECCIÓN GENERAL DE PROYECTOS Y GESTIÓN FINANCIERA PARA EL DESARROLLO PESQUERO ARTESANAL Y ACUÍCOLA DIGEPROFIN



**REPORTE DE EVALUACION DEL PLAN OPERATIVO INSTITUCIONAL 2018**

2016 - 2018  
 E - GOBIERNO NACIONAL  
 38 - PRODUCCION  
 059 - FONDO NACIONAL DE DESARROLLO PESQUERO - FONDEPES  
 000192 - FONDO NACIONAL DE DESARROLLO PESQUERO-FONDEPES  
 DIRECCION GENERAL DE PROYECTOS Y GESTION FINANCIERA PARA EL DESARROLLO PESQUERO ARTESANAL Y ACUICOLA  
 II Trimestre

Periodo PEI :  
 Nivel de Gobierno :  
 Sector :  
 Pliego :  
 Unidad Ejecutora :  
 Centro de costo :  
 Periodo de evaluacion :

Tarea	Unidad de Medida	Programación				Ejecución		Avance %		Presupuesto Ejecución Trimestre S/	Devenigato Acumulado S/
		Annual (a)	II Trim. (b)	II Trim. (c)	Acumulado (d)	% de Avance Total f = (d/a)	% del Trimestre e = (c/b)				
GESTION DEL PROGRAMA Meta 0001.- PROVINCIA CONSTITUCIONAL DEL CALLAO GESTION, SUPERVISION Y MONITOREO	INFORME	4	1	1	2	50.00%	100.00%	532,880.00	136,366.52	290,843.21	



**REPORTE DE EVALUACION DEL PLAN OPERATIVO INSTITUCIONAL 2018**

2016 - 2018  
 E - GOBIERNO NACIONAL  
 38 - PRODUCCION  
 059 - FONDO NACIONAL DE DESARROLLO PESQUERO - FONDEPES  
 000192 - FONDO NACIONAL DE DESARROLLO PESQUERO-FONDEPES  
 DIRECCION GENERAL DE PROYECTOS Y GESTION FINANCIERA PARA EL DESARROLLO PESQUERO ARTESANAL Y ACUICOLA  
 II Trimestre

Periodo PEI :  
 Nivel de Gobierno :  
 Sector :  
 Pliego :  
 Unidad Ejecutora :  
 Centro de costo :  
 Periodo de evaluación :

Tarea	Unidad de Medida	Programación			Ejecución			Avance %		Presupuesto Ejecución Trimestre S/	Devengado Acumulado S/
		Anual (a)	II Trím. (b)	III Trím. (c)	II Trím. (c)	III Trím. (d)	% de Avance Total $f = (d/a)$	% del Trimestre $e = (c/b)$	PIM S/		
APOYO FINANCIERO PARA LA ACUICULTURA											
Meta 0003 - AMAZONAS											
OTORGAMIENTO DE CRÉDITO	CREDITO OTORGADO	4	3	3	3	3	3	75.00%	100.00%	96,876.21	96,876.21
RECUPERACIÓN DE CRÉDITO	MONTO	53999.95	12271.87	59748.91	128619.39			238.18%	486.88%	109,277.00	



REPORTE DE EVALUACION DEL PLAN OPERATIVO INSTITUCIONAL 2018

2016 - 2018  
 E - GOBIERNO NACIONAL  
 38 - PRODUCCION  
 059 - FONDO NACIONAL DE DESARROLLO PESQUERO - FONDEPES  
 0000192 - FONDO NACIONAL DE DESARROLLO PESQUERO-FONDEPES  
 DIRECCION GENERAL DE PROTECTOS Y GESTION FINANCIERA PARA EL DESARROLLO PESQUERO ARTESANAL Y ACUICOLA  
 II Trimestre

Periodo PEI :  
 Nivel de Gobierno :  
 Sector :  
 Pliego :  
 Unidad Ejecutora :  
 Centro de costo :  
 Periodo de evaluacion :

Tarea	Unidad de Medida	Programación		Ejecución		Avance %		Presupuesto Ejecución Trimestre \$/	Devengado Acumulado \$/
		Anual (a)	II Trím. (b)	II Trím. (c)	Acumulado (d)	% de Avance Total f=(d/a)	% del Trimestre e=(c/b)		
APOYO FINANCIERO PARA LA ACUICULTURA									
Meta 0004 - APURIMAC									
OTORGAMIENTO DE CRÉDITO		15	4	8	8	53.33%	200.00%	141,522.30	151,254.77
RECUPERACIÓN DE CRÉDITO	MONTO	291999.9	66359.07	61678.56	129763.92	44.44%	92.95%	232,766.00	





**REPORTE DE EVALUACION DEL PLAN OPERATIVO INSTITUCIONAL 2018**

2016 - 2018  
 E - GOBIERNO NACIONAL  
 38 - PRODUCCION  
 059 - FONDO NACIONAL DE DESARROLLO PESQUERO - FONDEPES  
 000192 - FONDO NACIONAL DE DESARROLLO PESQUERO-FONDEPES  
 DIRECCION GENERAL DE PROYECTOS Y GESTION FINANCIERA PARA EL DESARROLLO PESQUERO ARTESANAL Y ACUICOLA  
 II Trimestre

Periodo PEI :  
 Nivel de Gobierno :  
 Sector :  
 Pliego :  
 Unidad Ejecutora :  
 Centro de costo :  
 Periodo de evaluacion :

Tarea	Unidad de Medida	Programación			Ejecución		Avance % % de Avance Total $f = (d/a)$	PIM S/	Presupuesto	
		Annual (a)	II Trím. (b)	II Trím. (c)	Acumulado (d)	Ejecución Trimestre S/			Devengado Acumulado S/	
APOYO FINANCIERO PARA LA ACUICULTURA										
Meta 0005 - AYACUCHO										
EVALUACIÓN DE LA INTERVENCIÓN DE DIGEPROFIN	INFORME	1	0	0	0	0.00%				
IMPLEMENTACIÓN DE PLAN DE NEGOCIO	INFORME	1	1	1	1	100.00%	471,223.00	181,168.02	191,160.17	
OTORGAMIENTO DE CRÉDITO	CRÉDITO OTORGADO	21	3	4	4	19.05%				
RECUPERACIÓN DE CRÉDITO	MONTO	799999.9	181805.7	255308.86	532666.01	66.58%				



**REPORTE DE EVALUACION DEL PLAN OPERATIVO INSTITUCIONAL 2018**

Período PEI: 2016 - 2018  
 Nivel de Gobierno: I - GOBIERNO NACIONAL  
 Sector: 138 - PRODUCCION  
 Pilego: 059 - FONDO NACIONAL DE DESARROLLO PESQUERO - FONDEPES  
 Unidad Ejecutora: 000192 - FONDO NACIONAL DE DESARROLLO PESQUERO-FONDEPES  
 Centro de costo: DIRECCION GENERAL DE PROYECTOS Y GESTION FINANCIERA PARA EL DESARROLLO PESQUERO ARTESANAL Y ACUICOLA  
 Período de evaluación: II Trimestre

Tarea	Unidad de medida	Programación			Ejecución			Avance %		Presupuesto Ejecución Trimestre \$/	Devengado Acumulado \$/
		Actual (a)	II Trim. (b)	II Trim. Acumulado (c)	II Trim. Acumulado (d)	% de Avance Total f= (c/a)	% del trimestre e= (c/b)	PIM \$/			
APOYO FINANCIERO PARA LA ACUICULTURA		13	5	3	3	23.08%	60.00%	375,596.00	92,887.16	160,398.95	
Meta 0006 - AYACUCHO											
OTORGAMIENTO DE CREDITO											



PERIODO DE EVALUACION DEL PLAN OPERATIVO INSTITUCIONAL 2018

2016 - 2018  
 E - GOBIERNO NACIONAL  
 38 - PRODUCCION  
 059 - FONDO NACIONAL DE DESARROLLO PESQUERO - FONDEPES  
 000192 - FONDO NACIONAL DE DESARROLLO PESQUERO-FONDEPES  
 DIRECCION GENERAL DE PROYECTOS Y GESTION FINANCIERA PARA EL DESARROLLO PESQUERO ARTESANAL Y ACUICOLA  
 II Trimestre

Periodo PEI :  
 Nivel de Gobierno :  
 Sector :  
 Pliego :  
 Unidad Ejecutora :  
 Centro de costo :  
 Periodo de evaluacion :

Tarea	Unidad de Medida	Programación				Ejecución		Avance %		PJM S/	Ejecución Trimestre S/	Devengado Acumulado S/
		Annual (a)	II Trim. (b)	II Trim. (c)	Acumulado (d)	% de Avance Total f= (d/a)	% del trimestre e= (c/b)					
APOYO FINANCIERO PARA LA ACUICULTURA												
Meta 0007 - CALAMARCA												
OTORGAMIENTO DE CRÉDITO		7	4	0	0	0.00%	0.00%					
RECUPERACIÓN DE CRÉDITO		53999.95	12271.87	135057.72	182473.74	337.91%	1100.55%			170,963.00	611.71	611.71
RECUPERACIÓN DE CRÉDITO - TUMBES		41610.94	9456.39	0	0	0.00%	0.00%					



**REPORTE DE EVALUACION DEL PLAN OPERATIVO INSTITUCIONAL 2018**

Periodo PEI :  
 Nivel de Gobierno :  
 Sector :  
 Pliego :  
 Unidad Ejecutora :  
 Centro de costo :  
 Periodo de evaluación :

2016 - 2018  
 E - GOBIERNO NACIONAL  
 38 - PRODUCCION  
 059 - FONDO NACIONAL DE DESARROLLO PESQUERO - FONDEPES  
 000192 - FONDO NACIONAL DE DESARROLLO PESQUERO-FONDEPES  
 DIRECCION GENERAL DE PROYECTOS Y GESTION FINANCIERA PARA EL DESARROLLO PESQUERO ARTESANAL Y ACUICOLA  
 II Trimestre

Tarea	Unidad de Medida	Programación			Ejecución			Avance %		PIM	Ejecución Trimestre S/	Devengado Acumulado S/
		Annual (a)	II Trim. (b)	III Trim. (c)	II Trim. Acumulado (d)	% de Avance Total f= (d/a)	% del trimestre e= (c/b)					
APOYO FINANCIERO PARA LA ACUICULTURA		12	3	3	3			25.00%	100.00%	171,200.00	66,975.00	66,975.00
Meta 0003 - CUSCO		469999.9	106810.84	108957.49	228148.93			48.54%	102.01%			
OTORGAMIENTO DE CRÉDITO	MONTO											
RECUPERACIÓN DE CRÉDITO												



**REPORTE DE EVALUACION DEL PLAN OPERATIVO INSTITUCIONAL 2018**

2016 - 2018  
 LE - GOBIERNO NACIONAL  
 38 - PRODUCCION  
 059 - FONDO NACIONAL DE DESARROLLO PESQUERO - FONDEPES  
 000192 - FONDO NACIONAL DE DESARROLLO PESQUERO-FONDEPES  
 DIRECCION GENERAL DE PROYECTOS Y GESTION FINANCIERA PARA EL DESARROLLO PESQUERO ARTESANAL Y ACUICOLA  
 II Trimestre

Periodo PEI :  
 Nivel de Gobierno :  
 Sector :  
 Pliego :  
 Unidad Ejecutora :  
 Centro de costo:  
 Periodo de evaluación :

Tarea	Unidad de Medida	Programación			Ejecución		Avance %		PIM	Presupuesto Ejecución Trimestre	Presupuesto Devengado Acumulado
		II Trim. Anual (a)	II Trim. (b)	II Trim. (c)	II Trim. Acumulado (d)	% de Avance Total (e=(c/a))	% del trimestre e=(c/b)				
APOYO FINANCIERO PARA LA ACUICULTURA											
Métra 0009 - CUSCO											
ORGANIZACIÓN DE FERIA DE EXPOSICIÓN DE PRODUCTOS Y SERVICIOS CREDITICIOS OTORGAMIENTO DE CRÉDITO	EVENTOS	1	0	0	0	0.00%	0.00%	133,773.00	51,637.40	59,247.40	
	CREDITO OTORGADO	9	3	6	6	66.67%	200.00%				



**REPORTE DE EVALUACION DEL PLAN OPERATIVO INSTITUCIONAL 2018**

Período PEI : 2016 - 2018  
 Nivel de Gobierno : E - GOBIERNO NACIONAL  
 Sector : 38 - PRODUCCION  
 Pliego : 0659 - FONDO NACIONAL DE DESARROLLO PESQUERO - FONDEPES  
 Unidad Ejecutora : 000192 - FONDO NACIONAL DE DESARROLLO PESQUERO-FONDEPES  
 Centro de costo : DIRECCION GENERAL DE PROTECTOS Y GESTION FINANCIERA PARA EL DESARROLLO PESQUERO ARTESANAL Y ACUICOLA  
 Período de evaluación : II Trimestre

Tarea	Unidad de Medida	Programación			Meta Física			Ejecución		Avance %		Presupuesto Ejecución Trimestre S/	Devenigato Acumulado S/
		II Trim. (a)	II Trim. (b)	II Trim. (c)	II Trim. (d)	II Trim. (e)	Total (f)	% de Avance Total (g)	% del trimestre e=(c/b)				
APOYO FINANCIERO PARA LA ACUICULTURA													
Meta 0010 - HUANCAYELICA													
OTORGAMIENTO DE CREDITO		16	3	70449.69	43041.1	2	3	122551.83		18.75%	66.67%	76.104.00	139.304.00
RECUPERACION DE CREDITO		309999.9								39.53%	61.09%	329.990.00	
	MONTO												



**REPORTE DE EVALUACION DEL PLAN OPERATIVO INSTITUCIONAL 2018**

2016 - 2018  
 E - GOBIERNO NACIONAL  
 38 - PRODUCCION  
 059 - FONDO NACIONAL DE DESARROLLO PESQUERO - FONDEPES  
 000192 - FONDO NACIONAL DE DESARROLLO PESQUERO-FONDEPES  
 DIRECCION GENERAL DE PROYECTOS Y GESTION FINANCIERA PARA EL DESARROLLO PESQUERO ARTESANAL Y ACUICOLA  
 II Trimestre

Periodo PEI :  
 Nivel de Gobierno :  
 Sector :  
 Pliego :  
 Unidad Ejecutora :  
 Centro de costo :  
 Periodo de evaluación :

Tarea	Unidad de Medida	Programación				Ejecución		Avance %			Presupuesto	
		Anual (a)	II Trim.		II Trim. (c)	Acumulado (d)	% de Avance Total f = (d/a)	% del trimestre e = (c/b)	Ejecución Trimestre s/	Devenigato Acumulado s/		
			(b)	(c)								
APOYO FINANCIERO PARA LA ACUICULTURA Métro 0011 - HUANCÁVELICA OTORGAMIENTO DE CRÉDITO	CREDITO OTORGADO	2	2	0	0	0.00%	0.00%	0.00	0.00	26,650.00	0.00	



**REPORTE DE EVALUACION DEL PLAN OPERATIVO INSTITUCIONAL 2018**

2016 - 2018  
 E - GOBIERNO NACIONAL  
 38 - PRODUCCION  
 059 - FONDO NACIONAL DE DESARROLLO PESQUERO - FONDEPES  
 000192 - FONDO NACIONAL DE DESARROLLO PESQUERO-FONDEPES  
 DIRECCION GENERAL DE PROYECTOS Y GESTION FINANCIERA PARA EL DESARROLLO PESQUERO ARTESANAL Y ACUICOLA  
 II Trimestre

Periodo PEI :  
 Nivel de Gobierno :  
 Sector :  
 Pliego :  
 Unidad Ejecutora :  
 Centro de costo:  
 Periodo de evaluación :

Tarea	Unidad de Medida	Programación		Ejecución			Avance %		PIM	Presupuesto	Devengado Acumulado
		Actual (a)	II Trim. (b)	II Trim. (c)	II Trim. Acumulado (d)	% de Avance Total f=(e/a)	% del trimestre e=(c/b)	Ejecución Trimestre			
APOYO FINANCIERO PARA LA ACUICULTURA											
Meta 0012.-HUANUCO											
OTORGAMIENTO DE CRÉDITO	CREDITO OTORGADO	9	4	5	10	111.11%	125.00%	363,771.00	78,921.76	153,784.41	
RECUPERACION DE CRÉDITO	MONTO	31692.94	7202.45	84847.9	126290.31	398.48%	1178.04%				





**REPORTE DE EVALUACION DEL PLAN OPERATIVO INSTITUCIONAL 2018**

Periodo PEI :  
 Nivel de Gobierno :  
 Sector :  
 Pliego :  
 Unidad Ejecutora :  
 Centro de costo :  
 Periodo de evaluación :

2016 - 2018  
 E - GOBIERNO NACIONAL  
 38 - PRODUCCION  
 059 - FONDO NACIONAL DE DESARROLLO PESQUERO - FONDEPES  
 000192 - FONDO NACIONAL DE DESARROLLO PESQUERO-FONDEPES  
 DIRECCION GENERAL DE PROYECTOS Y GESTION FINANCIERA PARA EL DESARROLLO PESQUERO ARTESANAL Y ACUICOLA  
 II Trimestre

Tarea	Unidad de Medida	Programación		Meta Física			Avance %		Presupuesto Ejecución Trimestre S/	Devenigado Acumulado S/
		Annual (a)	II Trim. (b)	II Trim. (c)	II Trim. (d)	% de Avance Total f=(c/a)	% del trimestre e=(c/b)	P/M S/		
APOYO FINANCIERO PARA LA ACUICULTURA Meta 0013 - JUNIN	CREDITO OTORGADO	25	7	4	6	24.00%	57.14%	196,798.50	279,878.25	
OTORGAMIENTO DE CREDITO	MONTO	554999.9	126127.7	87081.62	268737.02	48.42%	69.05%	735,646.00		
RECUPERACION DE CREDITO										



**REPORTE DE EVALUACION DEL PLAN OPERATIVO INSTITUCIONAL 2018**

Período PEI: 2016 - 2018  
 Nivel de Gobierno: E - GOBIERNO NACIONAL  
 Sector: 38 - PRODUCCION  
 Pliego: 059 - FONDO NACIONAL DE DESARROLLO PESQUERO - FONDEPES  
 Unidad Ejecutora: 000192 - FONDO NACIONAL DE DESARROLLO PESQUERO-FONDEPES  
 Centro de costo: DIRECCION GENERAL DE PROTECTOS Y GESTION FINANCIERA PARA EL DESARROLLO PESQUERO ARTESANAL Y AGUICOLA  
 Período de evaluación: III Trimestre

Tarea	Unidad de Medida	Programación			Ejecución			Avance %		Presupuesto		Devenigatio Acumulado S/
		Annual (a)	II Trim. (b)	II Trim. (c)	II Trim. Acumulado (d)	% de Avance Total (e)=(c/a)	% del trimestre (f)=(d/c)	Ejecución Trimestre S/	PIM S/			
APOYO FINANCIERO PARA LA ACUICULTURA Meta 0014 - JUNIN	CREDITO OTORGADO	3	1	0	1	33.33%	0.00%	67,200.00	2,148.08	23,265.00		



**REPORTE DE EVALUACION DEL PLAN OPERATIVO INSTITUCIONAL 2018**

2016 - 2018  
 E - GOBIERNO NACIONAL  
 138 - PRODUCCION  
 059 - FONDO NACIONAL DE DESARROLLO PESQUERO - FONDEPES  
 000192 - FONDO NACIONAL DE DESARROLLO PESQUERO-FONDEPES  
 DIRECCION GENERAL DE PROYECTOS Y GESTION FINANCIERA PARA EL DESARROLLO PESQUERO ARTESANAL Y ACUICOLA  
 II Trimestre

Periodo PEI :  
 Nivel de Gobierno :  
 Sector :  
 Pliego :  
 Unidad Ejecutora :  
 Centro de costo :  
 Periodo de evaluación :

Tarea	Unidad de Medida	Programación			Ejecución			Avance %		PIM	Presupuesto Ejecución Trimestre \$/	Devengado Acumulado \$/
		Anual (a)	II Trim. (b)	II Trim. (c)	II Trim. Acumulado (d)	% de Avance Total f= (c/f)	% del trimestre e= (c/b)					
APOYO FINANCIERO PARA LA ACUICULTURA												
Meta 0015 - LA LIBERTAD												
OTORGAMIENTO DE CRÉDITO		1	1	0	0	0	0	0.00%	0.00%	3,500.00	0.00	0.00
RECUPERACIÓN DE CRÉDITO - ANCASH	MONTO	19999.84	4545.13	0	33986.62	0	0	169.93%	0.00%			



**REPORTE DE EVALUACION DEL PLAN OPERATIVO INSTITUCIONAL 2018**

Período PEI : 2016 - 2018  
 Nivel de Gobierno : E - GOBIERNO NACIONAL  
 Sector : 38 - PRODUCCION  
 Pliego : 059 - FONDO NACIONAL DE DESARROLLO PESQUERO - FONDEPES  
 Unidad Ejecutora : 000192 - FONDO NACIONAL DE DESARROLLO PESQUERO-FONDEPES  
 Centro de costo: DIRECCION GENERAL DE PROYECTOS Y GESTION FINANCIERA PARA EL DESARROLLO PESQUERO ARTESANAL Y ACUICOLA  
 Período de evaluación : II Trimestre

Tarea	Unidad de Medida	Programación		Ejecución		Avance %		Presupuesto		
		Annual (a)	II Trim. (b)	II Trim. (c)	Acumulado (d)	% de Avance Total (e=(d/a))	% del trimestre (f=(c/b))	Ejecución Trimestre (g/)	Devengado Acumulado (h/)	
APOYO FINANCIERO PARA LA ACUICULTURA										
Meta 0016 - LIMA										
OTORGAMIENTO DE CRÉDITO		8	3	0	0	0.00%	0.00%	600,855.00	75,333.52	161,950.42
RECUPERACIÓN DE CRÉDITO	MONTO	115000	26134.56	67644.94	209702.13	182.35%	258.83%			



**REPORTE DE EVALUACION DEL PLAN OPERATIVO INSTITUCIONAL 2018**

2016 - 2018  
 E - GOBIERNO NACIONAL  
 38 - PRODUCCION  
 059 - FONDO NACIONAL DE DESARROLLO PESQUERO - FONDEPES  
 000192 - FONDO NACIONAL DE DESARROLLO PESQUERO-FONDEPES  
 DIRECCION GENERAL DE PROYECTOS Y GESTION FINANCIERA PARA EL DESARROLLO PESQUERO ARTESANAL Y ACUICOLA  
 II Trimestre

Periodo PEI :  
 Nivel de Gobierno :  
 Sector :  
 Pliego :  
 Unidad Ejecutora :  
 Centro de costo:  
 Periodo de evaluación :

Tarea	Unidad de Medida	Programación				Ejecución			Avance %		PIM	Presupuesto Ejecución Trimestre S/	Devengado Acumulado S/
		Actual (a)	II Trim. (b)	II Trim. (c)	Acumulado (d)	% de Avance Total f=(d/a)	% del trimestre e=(c/b)	S/					
<b>APOYO FINANCIERO PARA LA ACUICULTURA</b>													
Meta 0017 - LORETO		4	4	2	3	75.00%	50.00%			203,510.00		66,392.71	73,407.71
OTORGAMIENTO DE CRÉDITO		101721	23116.82	22402.09	70030.53	68.85%	96.91%						
RECUPERACIÓN DE CRÉDITO	MONTO												



PERIODO DE EVALUACION DEL PLAN OPERATIVO INSTITUCIONAL 2018

2016 - 2018  
 E - GOBIERNO NACIONAL  
 38 - PRODUCCION  
 059 - FONDO NACIONAL DE DESARROLLO PESQUERO - FONDEPES  
 000192 - FONDO NACIONAL DE DESARROLLO PESQUERO-FONDEPES  
 DIRECCION GENERAL DE PROYECTOS Y GESTION FINANCIERA PARA EL DESARROLLO PESQUERO ARTESANAL Y ACUICOLA  
 II Trimestre

Periodo PEI :  
 Nivel de Gobierno :  
 Sector :  
 Pliego :  
 Unidad Ejecutora :  
 Centro de costo:  
 Periodo de evaluación :

Tarea	Unidad de Medida	Programación		Meta Física				Ejecución		Avance %		Presupuesto Ejecución Trimestre S/	Presupuesto Devengado Acumulado S/
		II Trim. (a)	II Trim. (b)	II Trim. (c)	II Trim. (d)	II Trim. (e)	Total (f)	% de Avance (g)	% del trimestre (h)	PIM S/			
APOYO FINANCIERO PARA LA ACUICULTURA		11	4	2	2	2	2			18.18%	50.00%	78,771.09	78,771.09
Meta 0018 - MADRE DE DIOS		69499.95	15794.36	181468.6	303877.68	437.23%					11.68.95%	354,450.00	
OTORGAMIENTO DE CRÉDITO													
RECUPERACIÓN DE CRÉDITO													



**REPORTE DE EVALUACION DEL PLAN OPERATIVO INSTITUCIONAL 2018**

2016 - 2018  
 E - GOBIERNO NACIONAL  
 38 - PRODUCCION  
 1059 - FONDO NACIONAL DE DESARROLLO PESQUERO - FONDEPES  
 1000192 - FONDO NACIONAL DE DESARROLLO PESQUERO-FONDEPES  
 DIRECCION GENERAL DE PROYECTOS Y GESTION FINANCIERA PARA EL DESARROLLO PESQUERO ARTESANAL Y ACUICOLA  
 II Trimestre

Periodo PEI :  
 Nivel de Gobierno :  
 Sector :  
 Pliego :  
 Unidad Ejecutora :  
 Centro de costo :  
 Periodo de evaluacion :

Tarea	Unidad de Medida	Programación		Ejecución		Avance %		Presupuesto	
		Anual (a)	II Trím. (b)	II Trím. (c)	Acumulado (d)	% de Avance Total e=(d/a)	% del trimestre e=(c/b)	Ejecución Trimestre \$/	Derengado Acumulado \$/
APOYO FINANCIERO PARA LA ACUICULTURA									
Métra 0019 - PASCO		9	7	3	7	77.78%	42.86%		
OTORGAMIENTO DE CRÉDITO	CREDITO OTORGADO	41,4999.9	94311.7	173369.16	300754.21	72.47%	183.83%	94,387.40	236,206.00
RECUPERACIÓN DE CRÉDITO	MONTO								
								350,506.00	



**REPORTE DE EVALUACION DEL PLAN OPERATIVO INSTITUCIONAL 2018**

Periodo PEI :  
 Nivel de Gobierno :  
 Sector :  
 Pilego :  
 Unidad Ejecutora :  
 Centro de costo:  
 Periodo de evaluación :

2016 - 2018  
 IE - GOBIERNO NACIONAL  
 38 - PRODUCCION  
 059 - FONDO NACIONAL DE DESARROLLO PESQUERO - FONDEPES  
 000192 - FONDO NACIONAL DE DESARROLLO PESQUERO-FONDEPES  
 DIRECCION GENERAL DE PROYECTOS Y GESTION FINANCIERA PARA EL DESARROLLO PESQUERO ARTESANAL Y ACUICOLA  
 III Trimestre

Tarea	Unidad de Medida	Programación			Ejecución			Avance %		Presupuesto Ejecución Trimestre \$/	Devengado Acumulado \$/
		Metas Físicas	II Trim. (b)	III Trim. (c)	Acumulado (d)	% de Avance Total (e=(c/b))	% del trimestre (f=(d/a))	PIM \$/			
APOYO FINANCIERO PARA LA ACUICULTURA											
Meta 0020 - PUÑO											
DIAGNOSTICO DE LA SITUACION DE LA COMERCIALIZACION DE LOS PRODUCTOS DE LA ACUICULTURA	INFORME	1	1	1	1	100.00%	100.00%		826,816.00	286,755.57	485,406.19
ELABORACION DE PLAN DE NEGOCIO	PLAN DE NEGOCIO ELABORADO	1	0	0	0	0.00%	0.00%				
OTORGAMIENTO DE CREDITO	CREDITO OTORGADO	19	5	10	17	89.47%	200.00%				
RECUPERACION DE CREDITO	MONTO	605000	137490.56	300798.46	604434.73	99.91%	218.78%				
RECUPERACION DE CREDITO - TACNA	MONTO	58922.95	12936.14	0	9145	16.07%	0.00%				





**REPORTE DE EVALUACION DEL PLAN OPERATIVO INSTITUCIONAL 2018**

Periodo PEI :  
 Nivel de Gobierno :  
 Sector :  
 Pliego :  
 Unidad Ejecutora :  
 Centro de costo :  
 Periodo de evaluación :

2016 - 2018  
 E - GOBIERNO NACIONAL  
 38 - PRODUCCION  
 059 - FONDO NACIONAL DE DESARROLLO PESQUERO - FONDEPES  
 000192 - FONDO NACIONAL DE DESARROLLO PESQUERO-FONDEPES  
 DIRECCION GENERAL DE PROYECTOS Y GESTION FINANCIERA PARA EL DESARROLLO PESQUERO ARTESANAL Y ACUICOLA  
 II Trimestre

Tarea	Unidad de Medida	Programación			Ejecución			Avance %		Presupuesto Ejecución Trimestre S/	Devengado Acumulado S/
		Annual (a)	II Trim. (b)	II Trim. (c)	II Trim. Acumulado (d)	% de Avance Total f= (c/a)	% del trimestre e= (c/b)	PIM S/			
<b>APOYO FINANCIERO PARA LA ACUICULTURA</b>											
<b>Meta Física</b>											
Meta 0021 - SAN MARTIN	INFORME	1	0	0	0	0.00%	0	0.00%			
IMPLEMENTACIÓN DE PLAN DE NEGOCIO	CREDITO OTORGADO	31	8	10	13	41.94%	13	125.00%	721,423.00	284,260.98	393,401.13
OTORGAMIENTO DE CRÉDITO	MONTO	1030000	234074.84	152971.97	422299.6	41.00%		65.35%			
RECUPERACIÓN DE CRÉDITO											



**REPORTE DE EVALUACION DEL PLAN OPERATIVO INSTITUCIONAL 2018**

Período PEI : 2016 - 2018  
 Nivel de Gobierno : E - GOBIERNO NACIONAL  
 Sector : 38 - PRODUCCION  
 Pliego : 059 - FONDO NACIONAL DE DESARROLLO PESQUERO - FONDEPES  
 Unidad Ejecutora : 000192 - FONDO NACIONAL DE DESARROLLO PESQUERO-FONDEPES  
 Centro de costo : DIRECCION GENERAL DE PROYECTOS Y GESTION FINANCIERA PARA EL DESARROLLO PESQUERO ARTESANAL Y ACUICOLA  
 Período de evaluación : II Trimestre

Tarea	Unidad de Medida	Programación		Ejecución		Avance %		Presupuesto	Ejecución Trimestre	Devolución Acumulado
		II Trim. (b)	II Trim. (c)	II Trim. (d)	% de Avance Total f= (b/a)	% del Trimestre e= (c/b)	PIM			
APOYO FINANCIERO PARA LA ACUICULTURA Meta 0022 - UCAYALI	6	4	2	2	33.33%	50.00%	115,380.00	39,857.50	40,697.50	
OTORGAMIENTO DE CRÉDITO	31996.96	7271.54	62854.3	65683.07	205.28%	864.39%				
RECUPERACIÓN DE CRÉDITO	MONTO									



**REPORTE DE EVALUACION DEL PLAN OPERATIVO INSTITUCIONAL 2018**

Periodo PEI : 2016 - 2018  
 Nivel de Gobierno : E - GOBIERNO NACIONAL  
 Sector : 38 - PRODUCCION  
 Unidad Ejecutora : 059 - FONDO NACIONAL DE DESARROLLO PESQUERO - FONDEPES  
 Centro de costo : 000192 - FONDO NACIONAL DE DESARROLLO PESQUERO-FONDEPES  
 Período de evaluación : III Trimestre  
 DIRECCION GENERAL DE PROYECTOS Y GESTION FINANCIERA PARA EL DESARROLLO PESQUERO ARTESANAL Y AGUICOLA

Tarea	Unidad de Medida	Programación			Ejecución			Avance %		Presupuesto		Despejado Acumulado S/
		Annual (a)	II Trim. (b)	II Trim. (c)	II Trim. Acumulado (d)	% de Avance Total f= (c/a)	% del trimestre e= (c/b)	PIM S/	Ejecución Trimestre S/			
GESTION DEL PROGRAMA												
Meta 0072 - PROVINCIA CONSTITUCIONAL DEL CALLAO												
GESTION, SUPERVISION Y MONITOREO	INFORME	4	1	1	2	50.00%	100.00%	815,009.00	180,394.55	424,372.02		
SEGUIMIENTO A LA GESTION EMPRESARIAL DEL DFA ILO	INFORME	9	3	3	3	33.33%	100.00%					



REPORTE DE EVALUACION DEL PLAN OPERATIVO INSTITUCIONAL 2018

Periodo PEI : 2016 - 2018  
 Nivel de Gobierno : E - GOBIERNO NACIONAL  
 Sector : 38 - PRODUCCION  
 Pliego : 059 - FONDO NACIONAL DE DESARROLLO PESQUERO - FONDEPES  
 Unidad Ejecutora : 000192 - FONDO NACIONAL DE DESARROLLO PESQUERO-FONDEPES  
 Centro de costo: DIRECCION GENERAL DE PROYECTOS Y GESTION FINANCIERA PARA EL DESARROLLO PESQUERO ARTESANAL Y ACUICOLA  
 Periodo de evaluacion : II Trimestre

Tarea	Unidad de Medida	Programación			Ejecución			Avance %		Presupuesto Ejecución Trimestre S/	Devengado Acumulado S/
		Annual (a)	II Trím. (b)	II Trím. (c)	II Trím. Acumulado (d)	% de Avance Total f= (e/a)	% del trimestre e= (c/b)	PIM S/			
APOYO FINANCIERO PARA LA PESCA ARTESANAL											
Meta 0086 - ANCAISH		10	5	2	3	30.00%	40.00%				
OTORGAMIENTO DE CRÉDITO		73499.95	16703.39	35316.87	52761.3	71.78%	211.44%	34,511.00	21,195.00	30,495.00	
RECUPERACIÓN DE CRÉDITO	MONTO										



**REPORTE DE EVALUACION DEL PLAN OPERATIVO INSTITUCIONAL 2018**

Periodo PEI: 2016 - 2018  
 Nivel de Gobierno: E - GOBIERNO NACIONAL  
 Sector: 38 - PRODUCCION  
 Pliego: 059 - FONDO NACIONAL DE DESARROLLO PESQUERO - FONDEPES  
 Unidad Ejecutora: 000192 - FONDO NACIONAL DE DESARROLLO PESQUERO-FONDEPES  
 Centro de costo: DIRECCION GENERAL DE PROYECTOS Y GESTION FINANCIERA PARA EL DESARROLLO PESQUERO ARTESANAL Y ACUICOLA  
 Periodo de evaluacion: II Trimestre

Tarea	Unidad de Medida	Programación		Ejecución			Avance %		PIM	Presupuesto Ejecución Trimestre	Devengado Acumulado
		II Trim. (a)	II Trim. (b)	II Trim. (c)	II Trim. (d)	% de Avance Total	% del trimestre				
APOYO FINANCIERO PARA LA PESCA ARTESANAL											
Meta 0087 - AREQUIJA		35	11	6	8	22.86%	54.55%	509,645.00	144,697.63	209,655.23	
OTORGAMIENTO DE CRÉDITO	CREDITO OTORGADO	519999.9	118173.7	147762.42	319110.58	61.37%	125.04%				
RECUPERACION DE CRÉDITO	MONTO										



**REPORTE DE EVALUACION DEL PLAN OPERATIVO INSTITUCIONAL 2018**

Período PEI : 2016 - 2018  
 Nivel de Gobierno : GOBIERNO NACIONAL  
 Sector : 38 - PRODUCCIÓN  
 Pliego : FONDO NACIONAL DE DESARROLLO PESQUERO - FONDEPES  
 Unidad Ejecutora : 000192 - FONDO NACIONAL DE DESARROLLO PESQUERO-FONDEPES  
 Centro de costo : DIRECCION GENERAL DE PROYECTOS Y GESTION FINANCIERA PARA EL DESARROLLO PESQUERO ARTESANAL Y AGUICOLA  
 Período de evaluación : II Trimestre

Tarea	Unidad de Medida	Programación			Ejecución			Avance %		PIM \$/	Ejecución Trimestre \$/	Devenigatio Acumulado \$/
		Actual (a)	II Trim. (b)	II Trim. (c)	II Trim. Acumulado (d)	% de Avance Total f= (d/a)	% del trimestre e= (c/b)					
<b>APOYO FINANCIERO PARA LA PESCA ARTESANAL</b>												
Meta 0088 - ICA												
DIAGNOSTICO DE LA SITUACION DE LA COMERCIALIZACION DE LOS PRODUCTOS DE LA PESCA ARTESANAL	INFORME	1	0	0	0	0.00%	0	0.00%	0.00%	813,503.00	221,173.56	346,922.51
EVALUACION DE LA INTERVENCION DE DIGEPROFIN	INFORME	1	0	0	0	0.00%	0	0.00%	0.00%			
IMPLEMENTACION DE PLAN DE NEGOCIO	INFORME	1	0	0	0	0.00%	0	0.00%	0.00%			
ORGANIZACION DE FERIA DE EXPOSICION DE PRODUCTOS Y SERVICIOS CREDITICIOS	EVENTOS	1	1	1	1	100.00%	1	100.00%	100.00%			
OTORGAMIENTO DE CREDITO	CREDITO OTORGADO	49	13	13	20	40.82%	20	40.82%	100.00%			
RECUPERACION DE CREDITO	MONTO	71,4999.9	162488.84	267159.28	494645.9	69.18%	494645.9	69.18%	164.42%			



L. CUBAS



J. CANCHIS

**REPORTE DE EVALUACION DEL PLAN OPERATIVO INSTITUCIONAL 2018**

2016 - 2018  
 E - GOBIERNO NACIONAL  
 38 - PRODUCCION  
 059 - FONDO NACIONAL DE DESARROLLO PESQUERO - FONDEPES  
 000192 - FONDO NACIONAL DE DESARROLLO PESQUERO-FONDEPES  
 DIRECCION GENERAL DE PROYECTOS Y GESTION FINANCIERA PARA EL DESARROLLO PESQUERO ARTESANAL Y ACUICOLA  
 III Trimestre

Periodo PEI :  
 Nivel de Gobierno :  
 Sector :  
 Pliego :  
 Unidad Ejecutora :  
 Centro de costo :  
 Periodo de evaluación :

Tarea	Unidad de Medida	Programación		Ejecución		Meta Física		Avance %		PIM	Presupuesto Ejecución Trimestre S/	Devenigado Acumulado S/
		Anual (a)	II Trim. (b)	II Trim. (c)	Acumulado (d)	% de Avance Total f= (b/a)	% del trimestre e= (c/b)					
APOYO FINANCIERO PARA LA PESCA ARTESANAL												
Meta 0089 - LA LIBERTAD												
OTORGAMIENTO DE CRÉDITO	CREDITO OTORGADO	11	4	4	7	63.64%	100.00%			271,960.00	37,341.37	70,717.72
RECUPERACIÓN DE CRÉDITO	MONTO	119000	27043.58	65459.44	139045.54	116.85%	242.03%					
RECUPERACIÓN DE CRÉDITO - LORETO	MONTO	13699.94	3113.41	0	0	0.00%	0.00%					
RECUPERACIÓN DE CRÉDITO - UCAYALI	MONTO	4654.82	1509.77	1527.16	2853.03	61.29%	101.15%					



**REPORTE DE EVALUACION DEL PLAN OPERATIVO INSTITUCIONAL 2018**

Período PEI : 2016 - 2018  
 Nivel de Gobierno : E - GOBIERNO NACIONAL  
 Sector : 38 - PRODUCCION  
 Pliego : 059 - FONDO NACIONAL DE DESARROLLO PESQUERO - FONDEPES  
 Unidad Ejecutora : 000192 - FONDO NACIONAL DE DESARROLLO PESQUERO-FONDEPES  
 Centro de costo : DIRECCION GENERAL DE PROYECTOS Y GESTION FINANCIERA PARA EL DESARROLLO PESQUERO ARTESANAL Y AGUICOLA  
 Período de evaluación : III Trimestre

Tarea	Unidad de Medida	Programación			Ejecución			Avance %		PIM	Presupuesto Ejecución Trimestre S/	Devengado Acumulado S/
		Annual (a)	II Trim. (b)	II Trim. (c)	II Trim. Acumulado (d)	% de Avance Total F= (c/a)	% del trimestre e= (c/b)					
APOYO FINANCIERO PARA LA PESCA ARTESANAL												
Meta 0090 - LAMBA YECHE												
ELABORACIÓN DE PLAN DE NEGOCIO	PLAN DE NEGOCIO	1	0	0	0	0.00%	0.00%	0.00%	706,204.00	166,416.40	215,776.40	
OTORGAMIENTO DE CRÉDITO	ELABORADO CRÉDITO OTORGADO	27	11	12	14	51.85%	109.09%	169.50%				
RECUPERACIÓN DE CRÉDITO	MONTO	640000	145444.56	246523.92	403097.18	52.98%						





**REPORTE DE EVALUACION DEL PLAN OPERATIVO INSTITUCIONAL 2018**

Período PEI : 2016 - 2018  
 Nivel de Gobierno : E - GOBIERNO NACIONAL  
 Sector : 38 - PRODUCCION  
 Pliego : 059 - FONDO NACIONAL DE DESARROLLO PESQUERO - FONDEPES  
 Unidad Ejecutora : 000192 - FONDO NACIONAL DE DESARROLLO PESQUERO-FONDEPES  
 Centro de costo: DIRECCION GENERAL DE PROTECTOS Y GESTION FINANCIERA PARA EL DESARROLLO PESQUERO ARTESANAL Y APLICOLA  
 Período de evaluación : II Trimestre

Tarea	Unidad de Medida	Programación		Ejecución			Avance %		Presupuesto	Ejecución Trimestre S/	Devengado Acumulado S/
		Anual (a)	II Trim. (b)	II Trim. (c)	II Trim. Acumulado (d)	% de Avance Total F=(d/a)	% del trimestre e=(c/b)	PIM S/			
APOYO FINANCIERO PARA LA PESCA ARTESANAL											
Meta 0091 - LIMA											
OTORGAMIENTO DE CRÉDITO		25	9	3	7		28.00%	33.33%			
RECUPERACIÓN DE CRÉDITO	MONTO	434999.9	98856.84	152466.14	296626.94		68.24%	154.23%	666,339.00	234,836.72	314,708.49



**REPORTE DE EVALUACION DEL PLAN OPERATIVO INSTITUCIONAL 2018**

Período PEI: 2016 - 2018  
 Nivel de Gobierno: E - GOBIERNO NACIONAL  
 Sector: 38 - PRODUCCION  
 Pliego: 059 - FONDO NACIONAL DE DESARROLLO PESQUERO - FONDEPES  
 Unidad Ejecutora: 000192 - FONDO NACIONAL DE DESARROLLO PESQUERO-FONDEPES  
 Centro de costo: DIRECCION GENERAL DE PROYECTOS Y GESTION FINANCIERA PARA EL DESARROLLO PESQUERO ARTESANAL Y ACUICOLA  
 Período de evaluación: II Trimestre

Tarea	Unidad de Medida	Programación		Ejecución		Avance %		Presupuesto	
		Annual (a)	II Trím. (b)	II Trím. (c)	Acumulado (d)	% de Avance Total $f = (d/a)$	% del trimestre $e = (c/b)$	Ejecución Trimestre \$/	Devengado Acumulado \$/
APOYO FINANCIERO PARA LA PESCA ARTESANAL									
Meta 0092 - MOCQUESUA									
OTORGAMIENTO DE CRÉDITO	CREDITO OTORGADO	11	5	2	2	18.18%	40.00%	99,627.02	99,627.02
RECUPERACIÓN DE CRÉDITO	MONTO	154999.9	35224.84	37629.57	66434.06	42.86%	106.83%	137,520.00	99,627.02



**REPORTE DE EVALUACION DEL PLAN OPERATIVO INSTITUCIONAL 2018**

Período PEI: 2016 - 2018  
 Nivel de Gobierno: E - GOBIERNO NACIONAL  
 Sector: 38 - PRODUCCION  
 Pliego: 059 - FONDO NACIONAL DE DESARROLLO PESQUERO - FONDEPES  
 Unidad Ejecutora: 000192 - FONDO NACIONAL DE DESARROLLO PESQUERO-FONDEPES  
 Centro de costo: DIRECCION GENERAL DE PROYECTOS Y GESTION FINANCIERA PARA EL DESARROLLO PESQUERO ARTESANAL Y ACUICOLA  
 Período de evaluación: II Trimestre

Tarea	Unidad de Medida	Programación			Ejecución			Avance %		Presupuesto Ejecución Trimestre S/	Devenigado Acumulado S/
		Annual (a)	II Trim. (b)	II Trim. (c)	II Trim. Acumulado (d)	% de Avance Total f= (d/a)	% del trimestre e= (c/b)	PIM S/			
APOYO FINANCIERO PARA LA PESCA ARTESANAL											
Meta 0093 - PIURA											
ORGANIZACIÓN DE FERIA DE EXPOSICIÓN DE PRODUCTOS Y SERVICIOS CREDITICIOS	EVENTOS	1	0	0	0	0.00%	0	0.00%	891,727.00	109,520.45	148,485.45
OTORGAMIENTO DE CRÉDITO	CRÉDITO OTORGADO	35	11	10	14	40.00%	14	90.91%			
RECUPERACIÓN DE CRÉDITO	MONTO	199499.9	45337.78	150160.09	222649.67	111.60%		331.20%			



**REPORTE DE EVALUACION DEL PLAN OPERATIVO INSTITUCIONAL 2018**

Periodo PEI :  
 Nivel de Gobierno :  
 Sector :  
 Pliego :  
 Unidad Ejecutora :  
 Centro de costo :  
 Período de evaluación :

2016 - 2018  
 E - GOBIERNO NACIONAL  
 38 - PRODUCCION  
 059 - FONDO NACIONAL DE DESARROLLO PESQUERO - FONDEPES  
 000192 - FONDO NACIONAL DE DESARROLLO PESQUERO-FONDEPES  
 DIRECCION GENERAL DE PROYECTOS Y GESTION FINANCIERA PARA EL DESARROLLO PESQUERO ARTESANAL Y ACUICOLA  
 II Trimestre

Tarea	Unidad de Medida	Programación		Ejecución		Avance %		PIM	Presupuesto	Devengado Acumulado
		II Trim. (a)	II Trim. (b)	II Trim. (c)	II Trim. (d)	% de Avance Total f= (d/a)	% del trimestre e= (c/b)			
APOYO FINANCIERO PARA LA PESCA ARTESANAL										
Meta 0094 - TACNA										
OTORGAMIENTO DE CRÉDITO		14	7	7	7	50.00%	100.00%			
RECUPERACIÓN DE CRÉDITO		116499.9	26475.43	64740.19	95556.15	82.02%	244.53%	245,621.00	144,749.01	157,503.35
RECUPERACIÓN DE CRÉDITO - PUÑO	MONTO	8005.25	2404.5	1570.99	3928.96	49.08%	65.34%			



PERIODO DE EVALUACION DEL PLAN OPERATIVO INSTITUCIONAL 2018

2016 - 2018  
 E - GOBIERNO NACIONAL  
 38 - PRODUCCION  
 039 - FONDO NACIONAL DE DESARROLLO PESQUERO - FONDEPES  
 000192 - FONDO NACIONAL DE DESARROLLO PESQUERO-FONDEPES  
 DIRECCION GENERAL DE PROYECTOS Y GESTION FINANCIERA PARA EL DESARROLLO PESQUERO ARTESANAL Y ACUICOLA  
 II Trimestre

Periodo PEI :  
 Nivel de Gobierno :  
 Sector :  
 Pliego :  
 Unidad Ejecutora :  
 Centro de costo :  
 Periodo de evaluación :

Tarea	Unidad de Medida	Programación			Ejecución		Avance %		Presupuesto	
		Annual (a)	II Trim. (b)	II Trim. (c)	II Trim. (d)	Acumulado (e)	% de Avance Total f= (d/a)	% del trimestre e= (c/b)	Ejecución Trimestre S/	Desengajado Acumulado S/
APOYO FINANCIERO PARA LA PESCA ARTESANAL										
Miata 0095 - TUMBES			4	5	9	112.50%	125.00%			
OTORGAMIENTO DE CRÉDITO		65999.93	14998.95	51242.14	98639.93	149.45%	341.64%		31,131.84	77,621.03
RECUPERACION DE CRÉDITO	MONTO							158,655.00		



**REPORTE DE EVALUACION DEL PLAN OPERATIVO INSTITUCIONAL 2018**

Período PEI : 2016 - 2018  
 Nivel de Gobierno : E - GOBIERNO NACIONAL  
 Sector : 38 - PRODUCCION  
 Pliego : 059 - FONDO NACIONAL DE DESARROLLO PESQUERO - FONDEPES  
 Unidad Ejecutora : 000192 - FONDO NACIONAL DE DESARROLLO PESQUERO-FONDEPES  
 Centro de costo: DIRECCION GENERAL DE PROYECTOS Y GESTION FINANCIERA PARA EL DESARROLLO PESQUERO ARTESANAL Y ACUICOLA  
 Período de evaluación : II Trimestre

Tarea	Unidad de Medida	Programación			Ejecución			Avance %			Presupuesto	
		Anual	II Trim.		II Trim.	Acumulado	% de Avance Total	f= (d/a)	e= (c/b)	Ejecución Trimestre	Devengado Acumulado	
			(a)	(b)								(c)
APOYO FINANCIERO PARA LA ACUICULTURA Meta 0153 - ANCASH OTORGAMIENTO DE CRÉDITO	CREDITO OTORGADO	3	2	2	2	2	66.67%	100.00%	81,544.00	79,624.00	79,624.00	





"Decenio de la Igualdad de Oportunidades para mujeres y hombres"  
"Año del Diálogo y la Reconciliación Nacional"

# DIRECCIÓN GENERAL DE CAPACITACIÓN Y DESARROLLO TÉCNICO EN ACUICULTURA DIGECADETA



**REPORTE DE EVALUACION DEL PLAN OPERATIVO INSTITUCIONAL 2018**

Período PEI : 2016 - 2018  
 Nivel de Gobierno : E - GOBIERNO NACIONAL  
 Sector : 38 - PRODUCCION  
 Pliego : 059 - FONDO NACIONAL DE DESARROLLO PESQUERO - FONDEPES  
 Unidad Ejecutora : 000192 - FONDO NACIONAL DE DESARROLLO PESQUERO-FONDEPES  
 Centro de costo : DIRECCION GENERAL DE CAPACITACION Y DESARROLLO TECNICO EN ACUICULTURA  
 Período de evaluación : II Trimestre

Tarea	Unidad de Medida	Programación			Ejecución			Avance %		Presupuesto	
		Annual (a)	II Trim. (b)	II Trim. (c)	II Trim. (d)	Acumulado (e)	% de Avance Total f=(d/a)	% del trimestre e=(c/b)	Ejecución Trimestre S/	Devengado Acumulado S/	
<b>GESTION DEL PROGRAMA</b>											
Meta 0002 - LIMA											
SISTEMATIZACIÓN DE EXPERIENCIAS EXITOSAS EN ACUICULTURA	DOCUMENTO	2	1	0	0	0	0	0.00%	0.00%	221,276.90	419,597.77
SUPERVISIÓN A LA ACTIVIDAD DEL PP 094: ACTIVIDAD DE DESARROLLO TECNOLÓGICO Y ACCIONES DE CAPACITACIÓN Y ASISTENCIA TÉCNICA	INFORME	18	5	4	10	10	55.56%	80.00%	805,420.00		





**REPORTE DE EVALUACION DEL PLAN OPERATIVO INSTITUCIONAL 2018**

Período PEI : 2016 - 2018  
 Nivel de Gobierno : E - GOBIERNO NACIONAL  
 Sector : 38 - PRODUCCION  
 Pliego : 059 - FONDO NACIONAL DE DESARROLLO PESQUERO - FONDEPES  
 Unidad Ejecutora : 000192 - FONDO NACIONAL DE DESARROLLO PESQUERO-FONDEPES  
 Centro de costo : DIRECCION GENERAL DE CAPACITACION Y DESARROLLO TECNICO EN ACUICULTURA  
 Período de evaluación : II Trimestre

Tarea	Unidad de Medida	Programación			Ejecución			Avance %		Presupuesto Ejecución Trimestre S/	Devengado Acumulado S/
		Annual (a)	II Trím. (b)	II Trím. (c)	II Trím. Acumulado (d)	% de Avance Total F=(d/a)	% del trimestre e=(c/b)	PIM S/			
<b>DESARROLLO TECNOLOGICO</b>											
<b>Meta 0023 - ANCASH</b>											
AVANCE DE ELABORACIÓN DE MANUAL DEL CULTIVO DE LA ESPECIE CHITA	MANUAL	0.15	0	0.06	0.08	0.08	0.08	53.33%	0.00%		
AVANCE DE ELABORACIÓN DE MANUAL DEL CULTIVO DE MACROALGAS	MANUAL	0.2	0	0.06	0.08	0.08	0.08	40.00%	0.00%		
ENSAYOS DE CULTIVO DE JUVENILES DE CHITA	DOCUMENTO TECNICO	1	0	0.15	0.2	0.2	0.2	20.00%	0.00%		
ENSAYOS DE CULTIVO DE MACROALGAS	DOCUMENTO TECNICO	1	0	0.15	0.2	0.2	0.2	20.00%	0.00%		
FORMULACIÓN DE DIETAS PARA REPRODUCTORES DE CHITA	DOCUMENTO TECNICO	1	0	0.15	0.2	0.2	0.2	20.00%	0.00%	121,728.77	254,869.26
PRODUCCION DE SEMILLA MOLUSCOS BIVALVOS	UNIDAD	3000000	750000	0	0	0	0	0.00%	0.00%	869,739.00	
PROTOCOLO OBTENCIÓN DE PLANTULAS DE MACRO ALGAS ROJAS	PROTOCOLO	1	0	0.15	0.2	0.2	0.2	20.00%	0.00%		
SISTEMATIZACIÓN DEL AVANCE DE ACTIVIDADES DESARROLLADAS MENSUALMENTE	INFORME	12	3	3	6	6	6	50.00%	100.00%		



**REPORTE DE EVALUACION DEL PLAN OPERATIVO INSTITUCIONAL 2018**

Período PEI : 2016 - 2018  
 Nivel de Gobierno : E - GOBIERNO NACIONAL  
 Sector : 38 - PRODUCCION  
 Pliego : 059 - FONDO NACIONAL DE DESARROLLO PESQUERO - FONDEPES  
 Unidad Ejecutora : 000192 - FONDO NACIONAL DE DESARROLLO PESQUERO-FONDEPES  
 Centro de costo : DIRECCION GENERAL DE CAPACITACION Y DESARROLLO TECNICO EN AGRICULTURA  
 Período de evaluación : II Trimestre

Tarea	Unidad de Medida	Programación			Ejecución			Avance %			Presupuesto	
		Metá Física	Programación Anual (a)	II Trim. (b)	II Trim. (c)	Acumulado (d)	% de Avance Total f= (d/a)	% del trimestre e= (c/b)	PIM S/	Ejecución Trimestre S/	Devengado Acumulado S/	
<b>DESARROLLO TECNOLOGICO</b>												
<b>Meta 0024 - LORETO</b>												
AVANCE DE ELABORACIÓN DE MANUAL DEL CULTIVO DE LA ESPECIE DONCELLA	MANUAL	0.05	0	0.02	0.02	0.02	40.00%	0.00%				
AVANCE DE ELABORACIÓN DE MANUAL DEL CULTIVO DE LA ESPECIE PAICHE	MANUAL	0.1	0	0.03	0.04	0.04	40.00%	0.00%				
ENSAYOS DE DIETA PARA JUVENILES DE PAICHE	DOCUMENTO TECNICO	1	0	0.15	0.2	0.2	20.00%	0.00%				
PRODUCCIÓN DE SEMILLA DE PECES AMAZONICOS	UNIDAD	450000	0	31250	31250	31250	6.94%	0.00%	554,851.00	135,025.89	225,474.21	
PROTOCOLO DE ENGORDE DE DONCELLA	PROTOCOLO	1	0	0.12	0.17	0.17	17.00%	0.00%				
PROTOCOLO DE ENGORDE DE PAICHE	PROTOCOLO	1	0	0.15	0.2	0.2	20.00%	0.00%				
SISTEMATIZACIÓN DEL AVANCE DE ACTIVIDADES DESARROLLADAS MENSUALMENTE	INFORME	12	3	3	6	6	50.00%	100.00%				



I. CUBAS



J. CANCHIS

**REPORTE DE EVALUACION DEL PLAN OPERATIVO INSTITUCIONAL 2018**

Período PEI : 2016 - 2018  
 Nivel de Gobierno : E - GOBIERNO NACIONAL  
 Sector : 138 - PRODUCCION  
 Pliego : 0059 - FONDO NACIONAL DE DESARROLLO PESQUERO - FONDEPES  
 Unidad Ejecutora : 000192 - FONDO NACIONAL DE DESARROLLO PESQUERO-FONDEPES  
 Centro de costo : DIRECCION GENERAL DE CAPACITACION Y DESARROLLO TECNICO EN ACUICULTURA  
 Período de evaluación : II Trimestre

Tareas	Unidad de Medida	Programación			Ejecución			Avance % % de Avance Total f = (d/a)	Presupuesto Ejecución Trimestre S/	Devengado Acumulado S/
		Anual (a)	II Trím. (b)	II Trím. (c)	II Trím. (d)	II Trím. (e)	PIM S/			
<b>DESARROLLO TECNOLOGICO</b>										
<b>Meta 0025 - MADRE DE DIOS</b>										
AVANCE DE ELABORACIÓN DE MANUAL DEL CULTIVO DE LA ESPECIE ASHARA	MANUAL	0	0	0	0	0	0.00%	0.00%		
AVANCE DE ELABORACIÓN DE MANUAL DEL CULTIVO DE LA PACO	MANUAL	0	0	0	0	0	0.00%	0.00%		
AVANCE DE ELABORACIÓN DE MANUAL DEL CULTIVO DEL BOQUICHICO	MANUAL	0	0	0	0	0	0.00%	0.00%		
MANEJO DE REPRODUCTORES DEL PROTOCOLO	PROTOCOLO	0	0	0	0	0	0.00%	0.00%	8,526.66	57,511.80
PRODUCCIÓN DE SEMILLA DE PECES AMAZONICOS	UNIDAD	100000	0	0	0	0	0.00%	0.00%	145,341.00	
REPRODUCCIÓN DEL PACO	PROTOCOLO	0	0	0	0	0	0.00%	0.00%		
SISTEMATIZACIÓN DEL AVANCE DE ACTIVIDADES DESARROLLADAS MENSUALMENTE	INFORME	2	0	1	4	4	200.00%	0.00%		



**REPORTE DE EVALUACION DEL PLAN OPERATIVO INSTITUCIONAL 2018**

2016 - 2018  
 E - GOBIERNO NACIONAL  
 38 - PRODUCCION  
 059 - FONDO NACIONAL DE DESARROLLO PESQUERO - FONDEPES  
 000192 - FONDO NACIONAL DE DESARROLLO PESQUERO-FONDEPES  
 DIRECCION GENERAL DE CAPACITACION Y DESARROLLO TECNICO EN ACUICULTURA  
 II Trimestre

Periodo PBI :  
 Nivel de Gobierno :  
 Sector :  
 Pliego :  
 Unidad Ejecutora :  
 Centro de costo :  
 Periodo de evaluación :

Tarea	Unidad de Medida	Meta Fisica			Ejecución		Avance %		Presupuesto Ejecución Trimestre S/	Devengado Acumulado S/
		Programación Anual (a)	II Trim. (b)	II Trim. (c)	Acumulado (d)	% de Avance Total F=(d/a)	% del trimestre e=(c/b)	PIM S/		
DESARROLLO TECNOLOGICO										
Meta 0026 : PIURA										
AVANCE DE ELABORACIÓN DE MANUAL DEL CULTIVO DE TILAPIA EN AMBIENTES NO CONVENCIONALES EN LA COSTA	MANUAL	0.25	0	0.08	0.1	40.00%	0.00%			
MANEJO DE ALEVINES DE TILAPIA	PROTOCOLO	1	0	0.2	0.3	30.00%	0.00%			
PRODUCCIÓN DE ALEVINES DE TILAPIA REVERTIDA	UNIDAD	180000	20000	0	40000	22.22%	0.00%	185,774.00	49,925.45	89,261.60
SISTEMATIZACIÓN DEL AVANCE DE ACTIVIDADES DESARROLLADAS MENSUALMENTE	INFORME	12	3	3	6	50.00%	100.00%			



**REPORTE DE EVALUACION DEL PLAN OPERATIVO INSTITUCIONAL 2018**

Período PEI : 2016 - 2018  
 Nivel de Gobierno : E - GOBIERNO NACIONAL  
 Sector : 38 - PRODUCCION  
 Pílego : 059 - FONDO NACIONAL DE DESARROLLO PESQUERO - FONDEPES  
 Unidad Ejecutora : 0001.92 - FONDO NACIONAL DE DESARROLLO PESQUERO-FONDEPES  
 Centro de costo : DIRECCION GENERAL DE CAPACITACION Y DESARROLLO TECNICO EN ACUICULTURA  
 Período de evaluación : II Trimestre

Tarea	Unidad de Medida	Programación		Ejecución		Avance %		Presupuesto Ejecución Trimestre S/	Devenido Acumulado S/
		Anual (a)	II Trím. (b)	II Trím. (c)	Acumulado (d)	% de Avance Total (e = (d/a))	% del trimestre e = (c/b)		
DESARROLLO TECNOLOGICO									
Mieta 0027 - PIURA									
AVANCE DE ELABORACIÓN DE MANUAL DEL CULTIVO DE LA ARTEMIA	MANUAL	0.3	0	0.09	0.12	40.00%	0.00%		
PRODUCCIÓN DE BIOMASA HUMEDA DE ARTEMIA	KILOGRAMO	86	22	36	58	67.44%	169.64%		
PRODUCCIÓN DE QUISTES DE ARTEMIA	PROTOCOLO	1	0	0.3	0.4	40.00%	0.00%	53,200.00	23,223.72
SISTEMATIZACIÓN DEL AVANCE DE ACTIVIDADES DESARROLLADAS MENSUALMENTE	INFORME	12	3	3	6	50.00%	100.00%	11,160.68	



**REPORTE DE EVALUACION DEL PLAN OPERATIVO INSTITUCIONAL 2018**

2016 - 2018  
 E - GOBIERNO NACIONAL  
 38 - PRODUCCION  
 1099 - FONDO NACIONAL DE DESARROLLO PESQUERO - FONDEPES  
 1000192 - FONDO NACIONAL DE DESARROLLO PESQUERO-FONDEPES  
 DIRECCION GENERAL DE CAPACITACION Y DESARROLLO TECNICO EN ACUICULTURA  
 II Trimestre

Periodo PEI:  
 Nivel de Gobierno :  
 Sector :  
 Pliego :  
 Unidad Ejecutora :  
 Centro de costo :  
 Periodo de evaluación :

Tarea	Unidad de Medida	Programación			Ejecución		Avance %		PJM	Ejecución Trimestre	Devenido Acumulado
		Anual (a)	II Trim. (b)	II Trim. (c)	II Trim. Acumulado (d)	% de Avance Total f=(d/a)	% del trimestre e=(c/b)	S/			
<b>DESARROLLO TECNOLOGICO</b>											
Meta 0028 - TACNA											
AVANCE DE ELABORACIÓN DE MANUAL DE PRODUCCIÓN DE SEMILLA DE LENGUADO	MANUAL	0.2	0	0.04	0.06	30.00%	0.00%				
AVANCE DE ELABORACIÓN DE MANUAL DEL CULTIVO DE LA ESPECIE ABALON ROJO	MANUAL	0.1	0	0.03	0.04	40.00%	0.00%				
AVANCE DE ELABORACIÓN DE MANUAL DEL CULTIVO DE LA ESPECIE CORVINA	MANUAL	0.1	0	0.03	0.04	40.00%	0.00%				
MANEJO DE JUVENILES DE CORVINA NATIVO	PROTOCOLO	1	0	0.3	0.4	40.00%	0.00%	301,271.00	88,321.98	158,218.93	
REPRODUCCIÓN DE LA CORVINA	UNIDAD	500000	0	0	0	0.00%	0.00%				
SISTEMATIZACIÓN DEL AVANCE DE ACTIVIDADES DESARROLLADAS MENSUALMENTE	PROTOCOLO	1	0	0.3	0.4	40.00%	0.00%				
	INFORME	12	3	3	6	50.00%	100.00%				



**REPORTE DE EVALUACION DEL PLAN OPERATIVO INSTITUCIONAL 2018**

2016 - 2018  
 E - GOBIERNO NACIONAL  
 38 - PRODUCCION  
 059 - FONDO NACIONAL DE DESARROLLO PESQUERO - FONDEPES  
 000192 - FONDO NACIONAL DE DESARROLLO PESQUERO-FONDEPES  
 DIRECCION GENERAL DE CAPACITACION Y DESARROLLO TECNICO EN ACUICULTURA  
 II Trimestre

Periodo PEI :  
 Nivel de Gobierno :  
 Sector :  
 Pliego :  
 Unidad Ejecutora :  
 Centro de costo :  
 Periodo de evaluaci3n :

Tarea	Unidad de Medida	Programaci3n			Ejecuci3n			Avance %		Presupuesto Ejecuci3n Trimestre S/	Presupuesto Devengado Acumulado S/
		II Trim. Anual (a)	II Trim. (b)	II Trim. (c)	II Trim. Acumulado (d)	% de Avance Total f=(d/a)	% del trimestre e=(c/b)	PIM S/			
<b>ACCIONES DE CAPACITACION Y ASISTENCIA TECNICA</b>											
<b>Meta 0029 - AMAZONAS</b>											
ASISTENCIA TECNICA DIRIGIDO A PRODUCTORES ACUICOLAS	ASISTENCIA TECNICA	16	5	4	4	4	4	25.00%	80.00%		
DESARROLLO DE CONGRESO Y SEMINARIOS DE ACUICULTURA	EVENTOS	1	0	0	0	0	0	0.00%	0.00%		
NUMERO DE PRODUCTORES ASISTIDOS	PRODUCTOR	4	0	4	4	4	4	100.00%	0.00%	6,475.00	1,036.67
NUMERO DE PRODUCTORES QUE APPLICAN CONOCIMIENTOS TRANSFERIDOS	PRODUCTORES QUE APPLICAN CONOCIMIENTOS TRANSFERIDOS	4	0	0	0	0	0	0.00%	0.00%		
TALLERES DE CAPACITACION A PRODUCTORES ACUICOLAS	PERSONA CAPACITADA	150	75	53	53	53	53	35.33%	70.67%		



**REPORTE DE EVALUACION DEL PLAN OPERATIVO INSTITUCIONAL 2018**

2016 - 2018  
 E - GOBIERNO NACIONAL  
 38 - PRODUCCION  
 059 - FONDO NACIONAL DE DESARROLLO PESQUERO - FONDEPES  
 000192 - FONDO NACIONAL DE DESARROLLO PESQUERO-FONDEPES  
 DIRECCION GENERAL DE CAPACITACION Y DESARROLLO TECNICO EN ACUICULTURA  
 Il Trimestre

Periodo PEI :  
 Nivel de Gobierno :  
 Sector :  
 Pliego :  
 Unidad Ejecutora :  
 Centro de costo :  
 Periodo de evaluación :

Tarea	Unidad de Medida	Programación		Ejecución		Avance %		PIM	Ejecución Trimestre	Devengado Acumulado
		Actual (a)	Il Trim. (b)	Il Trim. (c)	Acumulado (d)	% de Avance Total (f=(d/a))	% del trimestre e=(c/b)			
<b>ACCIONES DE CAPACITACION Y ASISTENCIA TECNICA</b>										
<b>Mieta 0030 - ANCASH</b>										
ASISTENCIA TÉCNICA DIRIGIDO A PRODUCTORES ACUICOLAS	ASISTENCIA TECNICA	20	5	12	14	70.00%	240.00%			
ASISTENCIA TÉCNICA ORIENTADO A ESTUDIANTES Y PROFESIONALES DE CARRERAS AFINES A LA ACTIVIDAD	PERSONA	2	1	0	0	0.00%	0.00%			
DESARROLLO DE CONGRESO Y SEMINARIOS DE ACUICULTURA	EVENTOS	1	0	0	0	0.00%	0.00%			
NUMERO DE PRODUCTORES ASISTIDOS	PRODUCTOR	5	0	6	8	160.00%	0.00%			
NUMERO DE PRODUCTORES QUE APLICAN CONOCIMIENTOS TRANSFERIDOS	PRODUCTORES QUE APLICAN CONOCIMIENTOS TRANSFERIDOS	5	0	0	0	0.00%	0.00%	45,493.00	12,955.40	23,591.55
PASANTÍA A PRODUCTORES DE UNIDADES ACUICOLAS	PRODUCTOR ASISTIDO	5	5	0	0	0.00%	0.00%			
TALLER DE ENTRENAMIENTO ORIENTADO A ESTUDIANTES Y PROFESIONALES AFINES A LA ACTIVIDAD	PERSONA	14	2	0	0	0.00%	0.00%			
TALLERES DE CAPACITACIÓN A PRODUCTORES ACUICOLAS	PERSONA CAPACITADA	480	100	78	78	16.25%	78.00%			





**REPORTE DE EVALUACION DEL PLAN OPERATIVO INSTITUCIONAL 2018**

2016 - 2018  
 E - GOBIERNO NACIONAL  
 38 - PRODUCCION  
 059 - FONDO NACIONAL DE DESARROLLO PESQUERO - FONDEPES  
 000192 - FONDO NACIONAL DE DESARROLLO PESQUERO-FONDEPES  
 DIRECCION GENERAL DE CAPACITACION Y DESARROLLO TECNICO EN ACUICULTURA  
 II Trimestre

Periodo PEI :  
 Nivel de Gobierno :  
 Sector :  
 Pliego :  
 Unidad Ejecutora :  
 Centro de costo :  
 Periodo de evaluaci3n :

Tarea	Unidad de Medida	Programaci3n		Ejecuci3n		Avance %		Presupuesto Ejecuci3n Trimestre S/	Presupuesto Devengado Acumulado S/	
		Anual (a)	II Trim. (b)	II Trim. (c)	Acumulado (d)	% de Avance Total f=(d/a)	% del trimestre e=(c/b)			
<b>ACCIONES DE CAPACITACION Y ASISTENCIA TECNICA</b>										
<b>Meta 0091 - APURIMAC</b>										
ASISTENCIA TECNICA DIRIGIDO A PRODUCTORES ACUICOLAS	ASISTENCIA TECNICA	8	2	6	10	125.00%	300.00%			
NUMERO DE PRODUCTORES ASISTIDOS	PRODUCTOR	2	0	0	4	200.00%	0.00%			
NUMERO DE PRODUCTORES QUE APLICAN CONOCIMIENTOS TRANSFERIDOS	PRODUCTORES QUE APLICAN CONOCIMIENTOS TRANSFERIDOS	2	0	0	0	0.00%	0.00%	4,159.00	5,855.00	
TALLERES DE CAPACITACION A PRODUCTORES ACUICOLAS	PERSONA CAPACITADA	150	0	227	288	192.00%	0.00%			



**REPORTE DE EVALUACION DEL PLAN OPERATIVO INSTITUCIONAL 2018**

Período PEI: 2016 - 2018  
 Nivel de Gobierno: E - GOBIERNO NACIONAL  
 Sector: 38 - PRODUCCION  
 Pliego: 059 - FONDO NACIONAL DE DESARROLLO PESQUERO - FONDEPES  
 Unidad Ejecutora: 000192 - FONDO NACIONAL DE DESARROLLO PESQUERO-FONDEPES  
 Centro de costo: DIRECCION GENERAL DE CAPACITACION Y DESARROLLO TECNICO EN ACUICULTURA  
 Período de evaluación: II Trimestre

Tarea	Unidad de Medida	Programación		Ejecución		Avance %		Presupuesto Ejecución Trimestre S/	Devenido Acumulado S/
		Anual (a)	II Trim. (b)	II Trim. (c)	Acumulado (d)	% de Avance Total f=(d/a)	% del trimestre e=(c/b)		
<b>ACCIONES DE CAPACITACION Y ASISTENCIA TECNICA</b>									
<b>Mieta 0092 - AREQUIPA</b>									
ASISTENCIA TÉCNICA DIRIGIDO A PRODUCTORES ACUICOLAS	ASISTENCIA TECNICA	40	12	7	27	67.50%	58.35%		
NUMERO DE PRODUCTORES ASISTIDOS	PRODUCTOR	10	0	0	20	200.00%	0.00%		
NUMERO DE PRODUCTORES QUE APLICAN CONOCIMIENTOS TRANSFERIDOS	PRODUCTORES QUE APLICAN CONOCIMIENTOS TRANSFERIDOS	10	0	0	0	0.00%	0.00%	2,497.70	4,309.20
TALLERES DE CAPACITACIÓN A PRODUCTORES ACUICOLAS	PERSONA CAPACITADA	480	160	42	42	8.75%	26.25%	3,819.00	



**REPORTE DE EVALUACION DEL PLAN OPERATIVO INSTITUCIONAL 2018**

Período PEI:	2016 - 2018
Nivel de Gobierno:	E - GOBIERNO NACIONAL
Sector:	38 - PRODUCCION
Pliego:	059 - FONDO NACIONAL DE DESARROLLO PESQUERO - FONDEPES
Unidad Ejecutora:	000192 - FONDO NACIONAL DE DESARROLLO PESQUERO-FONDEPES
Centro de costo:	DIRECCION GENERAL DE CAPACITACION Y DESARROLLO TECNICO EN ACUICULTURA
Período de evaluación:	II Trimestre

Tarea	Unidad de Medida	Meta Física			Avance %		Presupuesto Ejecución Trimestre S/	Devenigado Acumulado S/
		Programación Anual (a)	II Trim. (b)	II Trim. (c)	% de Avance Total f=(d/a)	% del Trimestre e=(c/b)		
<b>ACCIONES DE CAPACITACION Y ASISTENCIA TECNICA</b>								
<b>Meta 0093 - AYACUCHO</b>								
ASISTENCIA TÉCNICA DIRIGIDO A PRODUCTORES ACUICOLAS	ASISTENCIA TECNICA	24	6	2	9	37.50%	33.35%	
DESARROLLO DE CONGRESO Y SEMINARIOS DE ACUICULTURA	EVENTOS	1	0	0	1	100.00%	0.00%	
NUMERO DE PRODUCTORES ASISTIDOS	PRODUCTOR	6	0	0	7	116.67%	0.00%	
NUMERO DE PRODUCTORES QUE APLICAN CONOCIMIENTOS TRANSFERIDOS	PRODUCTORES QUE APLICAN CONOCIMIENTOS TRANSFERIDOS	4	0	0	0	0.00%	0.00%	1,828.77
TALLERES DE CAPACITACIÓN A PRODUCTORES ACUICOLAS	PERSONA CAPACITADA	140	0	12	3.15	225.00%	0.00%	13,372.10
								13,453.00



L. CUBAS



J. CANCHIS

**REPORTE DE EVALUACION DEL PLAN OPERATIVO INSTITUCIONAL 2018**

2016 - 2018  
 E - GOBIERNO NACIONAL  
 38 - PRODUCCION  
 059 - FONDO NACIONAL DE DESARROLLO PESQUERO - FONDEPES  
 000192 - FONDO NACIONAL DE DESARROLLO PESQUERO-FONDEPES  
 DIRECCION GENERAL DE CAPACITACION Y DESARROLLO TECNICO EN ACUICULTURA  
 II Trimestre

Periodo PEI :  
 Nivel de Gobierno :  
 Sector :  
 Pliego :  
 Unidad Ejecutora :  
 Centro de costo :  
 Periodo de evaluacion :

Tarea	Unidad de Medida	Programación			Mete Física		Ejecución		Avance %		Ejecución Trimestre S/	Presupuesto S/	Devengado Acumulado S/
		Annual (a)	II Trim. (b)	II Trim. (c)	II Trim. (c)	Acumulado (d)	% de Avance Total e=(d/a)	% del trimestre e=(c/b)	PIM S/				
<b>ACCIONES DE CAPACITACION Y ASISTENCIA TECNICA</b>													
<b>Meta 0034 - AYACUCHO</b>													
ASISTENCIA TECNICA DIRIGIDO A PRODUCTORES ACUICOLAS	ASISTENCIA TECNICA	316	93	95	182	57.59%	102.15%						
NUMERO DE PRODUCTORES ASISTIDOS	PRODUCTOR	79	0	12	72	91.14%	0.00%						
NUMERO DE PRODUCTORES QUE APLICAN CONOCIMIENTOS TRANSFERIDOS	PRODUCTORES QUE APLICAN CONOCIMIENTOS TRANSFERIDOS	79	0	0	0	0.00%	0.00%			26,654.00	10,724.50		17,901.50
PASANTIA A PRODUCTORES DE UNIDADES ACUICOLAS	PRODUCTOR ASISTIDO PERSONA CAPACITADA	18	0	0	0	0.00%	0.00%						
TALLERES DE CAPACITACION A PRODUCTORES ACUICOLAS	PERSONA CAPACITADA	620	150	117	278	44.84%	78.00%						



REPORTE DE EVALUACION DEL PLAN OPERATIVO INSTITUCIONAL 2018

Período PEI : 2016 - 2018  
 Nivel de Gobierno : E - GOBIERNO NACIONAL  
 Sector : 38 - PRODUCCION  
 Pliego : 059 - FONDO NACIONAL DE DESARROLLO PESQUERO - FONDEPES  
 Unidad Ejecutora : 000192 - FONDO NACIONAL DE DESARROLLO PESQUERO-FONDEPES  
 Centro de costo : DIRECCION GENERAL DE CAPACITACION Y DESARROLLO TECNICO EN ACUICULTURA  
 Período de evaluación : II Trimestre

Tarea	Meta Física									
	Unidad de Medida	Programación		Ejecución		Avance %		PIM	Presupuesto	Devergado
		II Trim. (b)	II Trim. (c)	II Trim. (d)	% de Avance Total F=(d/a)	% del trimestre e=(c/b)	Ejecución Trimestre			
Annual (a)						S/	S/	S/		
ACCIONES DE CAPACITACION Y ASISTENCIA TECNICA										
Meta 0035 - CAJAMARCA										
ASISTENCIA TECNICA DIRIGIDO A PRODUCTORES AGUICOLAS	12	4	4	4	4	33.33%	100.00%			
NUMERO DE PRODUCTORES ASISTIDOS	3	3	4	4	4	133.33%	133.33%			
NUMERO DE PRODUCTORES QUE APLICAN CONOCIMIENTOS TRANSFERIDOS	3	0	0	0	0	0.00%	0.00%	8,125.00	2,200.17	2,200.17
TALLERES DE CAPACITACIÓN A PRODUCTORES AGUICOLAS	150	75	34	34	34	22.67%	45.35%			



**REPORTE DE EVALUACION DEL PLAN OPERATIVO INSTITUCIONAL 2018**

Período PEI : 2015 - 2018  
 Nivel de Gobierno : E - GOBIERNO NACIONAL  
 Sector : 38 - PRODUCCION  
 Pliego : 059 - FONDO NACIONAL DE DESARROLLO PESQUERO - FONDEPES  
 Unidad Ejecutora : 000192 - FONDO NACIONAL DE DESARROLLO PESQUERO-FONDEPES  
 Centro de costo : DIRECCION GENERAL DE CAPACITACION Y DESARROLLO TECNICO EN ACUICULTURA  
 Período de evaluación : II Trimestre

Tarea	Unidad de Medida	Meta Física				Avance %		Presupuesto Ejecución Trimestre \$/	Devenido Acumulado \$/
		Programación Anual (a)	II Trim. (b)	II Trim. (c)	Ejecución Acumulado (d)	% de Avance Total f=(d/a)	% del trimestre e=(c/b)		
<b>ACCIONES DE CAPACITACION Y ASISTENCIA TECNICA</b>									
Meta 0036 - CUSCO									
ASISTENCIA TECNICA DIRIGIDO A PRODUCTORES ACUICOLAS	ASISTENCIA TECNICA	16	4	23	32	200.00%	575.00%		
DESARROLLO DE CONGRESO Y SEMINARIOS DE ACUICULTURA	EVENTOS	1	1	0	0	0.00%	0.00%		
NUMERO DE PRODUCTORES ASISTIDOS	PRODUCTOR	4	0	4	13	325.00%	0.00%	3,965.93	7,155.93
NUMERO DE PRODUCTORES QUE APLICAN CONOCIMIENTOS TRANSFERIDOS	PRODUCTORES QUE APLICAN CONOCIMIENTOS TRANSFERIDOS	3	0	0	0	0.00%	0.00%	11,923.00	
TALLERES DE CAPACITACION A PRODUCTORES ACUICOLAS	PERSONA CAPACITADA	140	70	149	203	145.00%	212.86%		



**REPORTE DE EVALUACION DEL PLAN OPERATIVO INSTITUCIONAL 2018**

Período PEI : 2016 - 2018  
 Nivel de Gobierno : E - GOBIERNO NACIONAL  
 Sector : 38 - PRODUCCION  
 Pliego : 059 - FONDO NACIONAL DE DESARROLLO PESQUERO - FONDEPES  
 Unidad Ejecutora : 000192 - FONDO NACIONAL DE DESARROLLO PESQUERO-FONDEPES  
 Centro de costo : DIRECCION GENERAL DE CAPACITACION Y DESARROLLO TECNICO EN AGRICULTURA  
 Período de evaluación : II Trimestre

Tarea	Unidad de Medida	Meta Física			Avance %		PIM	Presupuesto Ejecución Trimestre S/	Devengado Acumulado S/
		Programación Anual (a)	II Trim. (b)	II Trim. Acumulado (c)	% de Avance Total (f=(d/a))	% del trimestre e=(c/b)			
<b>ACCIONES DE CAPACITACION Y ASISTENCIA TECNICA</b>									
Meta 0037 - CUSCO									
ASISTENCIA TECNICA DIRIGIDO A PRODUCTORES ACUICOLAS	ASISTENCIA TECNICA	296	88	63	139	46.96%			
NUMERO DE PRODUCTORES ASISTIDOS	PRODUCTOR	74	0	11	74	100.00%			
NUMERO DE PRODUCTORES QUE APLICAN CONOCIMIENTOS TRANSFERIDOS	PRODUCTORES QUE APLICAN CONOCIMIENTOS TRANSFERIDOS	74	0	0	0	0.00%		3,797.00	8,977.00
PASANTIA A PRODUCTORES DE UNIDADES ACUICOLAS	PRODUCTOR ASISTIDO	12	0	0	0	0.00%	11,976.00		
PRODUCTORES ACUICOLAS	PERSONA CAPACITADA	350	70	147	236	67.43%			



**REPORTE DE EVALUACION DEL PLAN OPERATIVO INSTITUCIONAL 2018**

Período PEI : 2016 - 2018  
 Nivel de Gobierno : E - GOBIERNO NACIONAL  
 Sector : 38 - PRODUCCION  
 Pílego : 039 - FONDO NACIONAL DE DESARROLLO PESQUERO - FONDEPES  
 Unidad Ejecutora : 000192 - FONDO NACIONAL DE DESARROLLO PESQUERO-FONDEPES  
 Centro de costo : DIRECCION GENERAL DE CAPACITACION Y DESARROLLO TECNICO EN AGRICULTURA  
 Período de evaluación : II Trimestre

Tarea	Unidad de Medida	Programación			Ejecución			Avance %			PIM S/	Ejecución Trimestre S/	Devengado Acumulado S/
		Anual (a)	II Trim. (b)	II Trim. (c)	II Trim. Acumulado (d)	% de Avance Total F=(d/a)	% del Trimestre e=(c/b)						
<b>ACCIONES DE CAPACITACION Y ASISTENCIA TECNICA</b>													
<b>Meta 0038 - HUANCABELICA</b>													
ASISTENCIA TÉCNICA DIRIGIDO A PRODUCTORES ACUICOLAS	ASISTENCIA TECNICA	8	2	12	16	200.00%	600.00%						
DESARROLLO DE CONGRESO Y SEMINARIOS DE ACUICULTURA	EVENTOS	1	1	1	1	100.00%	100.00%						
NUMERO DE PRODUCTORES ASISTIDOS	PRODUCTOR QUE APLICAN CONOCIMIENTOS TRANSFERIDOS	2	0	4	8	400.00%	0.00%						
NUMERO DE PRODUCTORES QUE APLICAN CONOCIMIENTOS TRANSFERIDOS	PRODUCTOR ASISTIDO	1	0	0	0	0.00%	0.00%			11,068.00	9,071.00	9,906.00	
PASANTIAS TECNICAS A PRODUCTORES ACUICOLAS	PERSONA CAPACITADA	2	0	0	0	0.00%	0.00%						
TALLERES DE CAPACITACIÓN A PRODUCTORES ACUICOLAS		80	0	290	333	416.25%	0.00%						





**REPORTE DE EVALUACION DEL PLAN OPERATIVO INSTITUCIONAL 2018**

Período PEI : 2016 - 2018  
 Nivel de Gobierno : E - GOBIERNO NACIONAL  
 Sector : 38 - PRODUCCION  
 Pliego : 059 - FONDO NACIONAL DE DESARROLLO PESQUERO - FONDEPES  
 Unidad Ejecutora : 000192 - FONDO NACIONAL DE DESARROLLO PESQUERO-FONDEPES  
 Centro de costo : DIRECCION GENERAL DE CAPACITACION Y DESARROLLO TECNICO EN ACUICULTURA  
 Período de evaluación : II Trimestre

Tarea	Unidad de Medida	Programación			Ejecución		Avance, %		PIM \$/	Ejecución Trimestre \$/	Devengado Acumulado \$/
		Anual (a)	II Trim. (b)	II Trim. (c)	Acumulado (d)	% de Avance Total (f=(d/a))	% del trimestre e=(c/b)				
<b>ACCIONES DE CAPACITACION Y ASISTENCIA TECNICA</b>											
<b>Miña 0039 - HUANCAVELICA</b>											
ASISTENCIA TECNICA DIRIGIDO A PRODUCTORES ACUICOLAS	ASISTENCIA TECNICA	4	1	0	0	0.00%	0.00%				
NUMERO DE PRODUCTORES ASISTIDOS	PRODUCTOR	1	0	0	0	0.00%	0.00%				
NUMERO DE PRODUCTORES QUE APLICAN CONOCIMIENTOS TRANSFERIDOS	PRODUCTORES QUE APLICAN CONOCIMIENTOS TRANSFERIDOS	1	0	0	0	0.00%	0.00%	1,428.00	990.00	990.00	
TALLERES DE CAPACITACION A PRODUCTORES ACUICOLAS	PERSONA CAPACITADA	70	0	0	0	0.00%	0.00%				



**REPORTE DE EVALUACION DEL PLAN OPERATIVO INSTITUCIONAL 2018**

Período PEI: 2016 - 2018  
 Nivel de Gobierno: E - GOBIERNO NACIONAL  
 Sector: 38 - PRODUCCION  
 Pliego: 0059 - FONDO NACIONAL DE DESARROLLO PESQUERO - FONDEPES  
 Unidad Ejecutora: 000192 - FONDO NACIONAL DE DESARROLLO PESQUERO-FONDEPES  
 Centro de costo: DIRECCION GENERAL DE CAPACITACION Y DESARROLLO TECNICO EN ACUICULTURA  
 Período de evaluación: II Trimestre

Tarea	Unidad de Medida	Programación		Ejecución		Avance-%		Presupuesto	
		Anual (a)	II Trim. (b)	II Trim. (c)	II Trim. (d)	% de Avance Total f=(d/a)	% del trimestre e=(c/b)	Ejecución Trimestre S/	Devenido Acumulado S/
<b>ACCIONES DE CAPACITACION Y ASISTENCIA TECNICA</b>									
Mieta 0040 - HUANICO	ASISTENCIA TECNICA DIRIGIDO A PRODUCTORES ACUICOLAS	20	6	1	13	65.00%	16.67%		
NUMERO DE PRODUCTORES ASISTIDOS	PRODUCTOR	5	0	0	12	240.00%	0.00%		
NUMERO DE PRODUCTORES QUE APLICAN CONOCIMIENTOS TRANSFERIDOS	PRODUCTORES QUE APLICAN CONOCIMIENTOS TRANSFERIDOS	5	0	0	0	0.00%	0.00%	3.121.00	2.874.00
TALLERES DE CAPACITACION A PRODUCTORES ACUICOLAS	PERSONA CAPACITADA	140	0	123	157	112.14%	0.00%		



**REPORTE DE EVALUACION DEL PLAN OPERATIVO INSTITUCIONAL 2018**

Período PEI : 2016 - 2018  
 Nivel de Gobierno : E - GOBIERNO NACIONAL  
 Sector : 38 - PRODUCCION  
 Pliego : 059 - FONDO NACIONAL DE DESARROLLO PESQUERO - FONDEPES  
 Unidad Ejecutora : 000192 - FONDO NACIONAL DE DESARROLLO PESQUERO-FONDEPES  
 Centro de costo : DIRECCION GENERAL DE CAPACITACION Y DESARROLLO TECNICO EN ACUICULTURA  
 Período de evaluación : III Trimestre

Tarea	Unidad de Medida	Meta Física				Avance %		Presupuesto	
		Programación		Ejecución		e= (d/a)	e= (c/b)	Ejecución Trimestre S/	Devengado Acumulado S/
		Annual (a)	II Trim. (b)	II Trim. (c)	Acumulado (d)				
ACCIONES DE CAPACITACION Y ASISTENCIA TECNICA									
Meta 0041 - ICA									
ASISTENCIA TÉCNICA DIRIGIDO A PRODUCTORES ACUICOLAS	ASISTENCIA TECNICA	16	4	5	8	50.00%	125.00%		
DESARROLLO DE CONGRESO Y SEMINARIOS DE ACUICULTURA	EVENTOS	1	0	0	1	100.00%	0.00%		
NUMERO DE PRODUCTORES ASISTIDOS	PRODUCTOR	4	0	3	6	150.00%	0.00%		
NUMERO DE PRODUCTORES QUE APLICAN CONOCIMIENTOS TRANSFERIDOS	PRODUCTORES QUE APLICAN CONOCIMIENTOS TRANSFERIDOS	4	0	0	0	0.00%	0.00%	729.00	8,349.00
TALLERES DE CAPACITACIÓN A PRODUCTORES ACUICOLAS	PERSONA CAPACITADA	150	100	0	153	102.00%	0.00%	8,489.00	



**REPORTE DE EVALUACION DEL PLAN OPERATIVO INSTITUCIONAL 2018**

Periodo PEI : 2016 - 2018  
 Nivel de Gobierno : E - GOBIERNO NACIONAL  
 Sector : 38 - PRODUCCION  
 Pliego : 0059 - FONDO NACIONAL DE DESARROLLO PESQUERO - FONDEPES  
 Unidad Ejecutora : 000192 - FONDO NACIONAL DE DESARROLLO PESQUERO-FONDEPES  
 Centro de costo : DIRECCION GENERAL DE CAPACITACION Y DESARROLLO TECNICO EN ACUICULTURA  
 Periodo de evaluaci3n : II Trimestre

Tarea	Unidad de Medida	Meta Fisica			Programaci3n		Ejecuci3n		Avance %		PIM	Presupuesto	Ejecuci3n Trimestre	Devoluci3n Acumulada
		II Trim.	II Trim.	II Trim.	II Trim.	II Trim.	II Trim.	II Trim.	II Trim.	II Trim.				
		(a)	(b)	(c)	(d)	(e)	(f)	(g)	(h)	(i)				
<b>ACCIONES DE CAPACITACION Y ASISTENCIA TECNICA</b>														
<b>Meta 0042 - JUNIN</b>														
ASISTENCIA TECNICA DIRIGIDO A PRODUCTORES ACUICOLAS	ASISTENCIA TECNICA	24	6	11	24	100.00%	183.33%							
DESARROLLO DE CONGRESO Y SEMINARIOS DE ACUICULTURA	EVENTOS	1	0	0	0	0.00%	0.00%							
NUMERO DE PRODUCTORES ASISTIDOS	PRODUCTORES QUE ASISTEN	6	0	1	14	233.33%	0.00%							
NUMERO DE PRODUCTORES QUE APLICAN CONOCIMIENTOS TRANSFERIDOS	PRODUCTORES QUE APLICAN CONOCIMIENTOS TRANSFERIDOS	5	0	0	0	0.00%	0.00%							
PASANTIA A PRODUCTORES DE UNIDADES ACUICOLAS	PRODUCTOR ASISTIDO	4	4	0	0	0.00%	0.00%							
TALLERES DE CAPACITACION A PRODUCTORES ACUICOLAS	PERSONA CAPACITADA	130	70	41	41	31.54%	58.57%							
											35,904.00		28,873.66	30,033.66



**REPORTE DE EVALUACION DEL PLAN OPERATIVO INSTITUCIONAL 2018**

Período PEI : 2016 - 2018  
 Nivel de Gobierno : E - GOBIERNO NACIONAL  
 Sector : 38 - PRODUCCION  
 Pliego : 059 - FONDO NACIONAL DE DESARROLLO PESQUERO - FONDEPES  
 Unidad Ejecutora : 000392 - FONDO NACIONAL DE DESARROLLO PESQUERO-FONDEPES  
 Centro de costo : DIRECCION GENERAL DE CAPACITACION Y DESARROLLO TECNICO EN ACUICULTURA  
 Período de evaluación : II Trimestre

Tarea	Unidad de Medida	Meta Física			Avance %		PIM	Ejecución Trimestre	Devengado Acumulado
		Programación Anual (a)	II Trim. (b)	II Trim. Acumulado (c)	% de Avance Total F=(c/a)	% del trimestre e=(c/b)			
<b>ACCIONES DE CAPACITACION Y ASISTENCIA TECNICA</b>									
<b>Meta 0043 - JUNIN</b>									
ASISTENCIA TÉCNICA DIRIGIDO A PRODUCTORES ACUICOLAS	ASISTENCIA TECNICA	32	8	11	23	71.88%			
NUMERO DE PRODUCTORES ASISTIDOS	PRODUCTOR	8	0	1	13	162.50%			
NUMERO DE PRODUCTORES QUE APLICAN CONOCIMIENTOS TRANSFERIDOS	PRODUCTORES QUE APLICAN CONOCIMIENTOS TRANSFERIDOS	8	0	0	0	0.00%	15,572.00	3,454.00	8,736.00
PASANTÍA A PRODUCTORES DE UNIDADES ACUICOLAS	PRODUCTOR ASISTIDO	2	0	0	0	0.00%			
TALLERES DE CAPACITACIÓN A PRODUCTORES ACUICOLAS	PERSONA CAPACITADA	120	0	73	115	95.83%			



**REPORTE DE EVALUACION DEL PLAN OPERATIVO INSTITUCIONAL 2018**

Período PEI : 2016 - 2018  
 Nivel de Gobierno : E - GOBIERNO NACIONAL  
 Sector : 38 - PRODUCCION  
 Pliego : 059 - FONDO NACIONAL DE DESARROLLO PESQUERO - FONDEPES  
 Unidad Ejecutora : 1000192 - FONDO NACIONAL DE DESARROLLO PESQUERO-FONDEPES  
 Centro de costo : DIRECCION GENERAL DE CAPACITACION Y DESARROLLO TECNICO EN ACUICULTURA  
 Período de evaluación : II Trimestre

Tarea	Unidad de Medida	Programación			Ejecución			Avance %		Presupuesto Ejecución Trimestre S/	Presupuesto Devenigado Acumulado S/
		Anual (a)	II Trim. (b)	II Trim. (c)	II Trim. Acumulado (d)	% de Avance Total f=(d/a)	% del trimestre e=(c/b)	PIM S/			
<b>ACCIONES DE CAPACITACION Y ASISTENCIA TECNICA</b>											
<b>Mieta 0044 - LA LIBERTAD</b>											
ASISTENCIA TÉCNICA DIRIGIDO A PRODUCTORES ACUICOLAS	ASISTENCIA TECNICA	12	3	3	4	33.33%	100.00%				
NUMERO DE PRODUCTORES ASISTIDOS	PRODUCTOR	3	0	3	4	133.33%	0.00%				
NUMERO DE PRODUCTORES QUE APLICAN CONOCIMIENTOS TRANSFERIDOS	PRODUCTORES QUE APLICAN CONOCIMIENTOS TRANSFERIDOS	3	0	0	0	0.00%	0.00%	6,950.00	840.00	1,950.00	
TALLERES DE CAPACITACIÓN A PRODUCTORES ACUICOLAS	PERSONA CAPACITADA	180	60	60	98	54.44%	100.00%				



**REPORTE DE EVALUACION DEL PLAN OPERATIVO INSTITUCIONAL 2018**

Período PEI : 2016 - 2018  
 Nivel de Gobierno : E - GOBIERNO NACIONAL  
 Sector : 38 - PRODUCCION  
 Pilego : 039 - FONDO NACIONAL DE DESARROLLO PESQUERO - FONDEPES  
 Unidad Ejecutora : 000192 - FONDO NACIONAL DE DESARROLLO PESQUERO-FONDEPES  
 Centro de costo : DIRECCION GENERAL DE CAPACITACION Y DESARROLLO TECNICO EN ACUICULTURA  
 Período de evaluación : II Trimestre

Tarea	Unidad de Medida	Programación			Ejecución			Avance %		Presupuesto Ejecución Trimestre \$/	Devengado Acumulado \$/
		Anual (a)	II Trim. (b)	II Trim. (c)	II Trim. Acumulado (d)	% de Avance Total f=(d/a)	% del trimestre e=(c/b)	PIM \$/			
<b>ACCIONES DE CAPACITACION Y ASISTENCIA TECNICA</b>											
<b>Métra 0045 - LAMBAEQUE</b>											
ASISTENCIA TÉCNICA DIRIGIDO A PRODUCTORES ACUICOLAS	ASISTENCIA TECNICA	12	3	2	10	83.33%	66.67%				
NUMERO DE PRODUCTORES ASISTIDOS	PRODUCTOR	3	0	0	5	166.67%	0.00%				
NUMERO DE PRODUCTORES QUE APLICAN CONOCIMIENTOS TRANSFERIDOS	PRODUCTORES QUE APLICAN CONOCIMIENTOS TRANSFERIDOS	3	0	0	0	0.00%	0.00%	16,268.00	7,145.00		11,105.00
TALLERES DE CAPACITACIÓN A PRODUCTORES ACUICOLAS	PERSONA CAPACITADA	340	100	20	39	11.47%	20.00%				



**REPORTE DE EVALUACION DEL PLAN OPERATIVO INSTITUCIONAL 2018**

Período PEI : 2016 - 2018  
 Nivel de Gobierno : E - GOBIERNO NACIONAL  
 Sector : 38 - PRODUCCION  
 Pliego : 059 - FONDO NACIONAL DE DESARROLLO PESQUERO - FONDEPES  
 Unidad Ejecutora : J000192 - FONDO NACIONAL DE DESARROLLO PESQUERO-FONDEPES  
 Centro de costo : DIRECCION GENERAL DE CAPACITACION Y DESARROLLO TECNICO EN ACUICULTURA  
 Período de evaluación : II Trimestre

Tarea	Unidad de Medida	Programación			Ejecución		Avance %		PIM S/	Ejecución Trimestre S/	Devengado Acumulado S/
		Annual (a)	II Trim. (b)	II Trim. (c)	II Trim. Acumulado (d)	% de Avance Total f=(c/f/a)	% del trimestre e=(c/b)				
<b>ACCIONES DE CAPACITACION Y ASISTENCIA TECNICA</b>											
Miña 0046 - LIMA											
ASISTENCIA TECNICA DIRIGIDO A PRODUCTORES ACUICOLAS	ASISTENCIA TECNICA	24	6	0	0	0	0	0.00%			
DESARROLLO DE CONGRESO Y SEMINARIOS DE ACUICULTURA	EVENTOS	1	1	0	0	0	0	0.00%			
NUMERO DE PRODUCTORES ASISTIDOS	PRODUCTORES QUE APLICAN CONOCIMIENTOS TRANSFERIDOS	6	0	0	0	0	0	0.00%			
NUMERO DE PRODUCTORES QUE APLICAN CONOCIMIENTOS TRANSFERIDOS	PRODUCTORES QUE APLICAN CONOCIMIENTOS TRANSFERIDOS	5	0	0	0	0	0	0.00%	674,702.00	118,179.16	208,481.98
ORGANIZACION DE ACTIVIDAD DE DIFUSION TECNICA: EXPOSICION DE SERVICIOS Y PRODUCTOS ACUICOLAS	EVENTOS	1	1	0	0	0	0	0.00%			
TALLERES DE CAPACITACION A PRODUCTORES ACUICOLAS	PERSONA CAPACITADA	280	190	69	69	69	69	24.64%			36.32%





**REPORTE DE EVALUACION DEL PLAN OPERATIVO INSTITUCIONAL 2018**

2016 - 2018
E - GOBIERNO NACIONAL
38 - PRODUCCION
039 - FONDO NACIONAL DE DESARROLLO PESQUERO - FONDEPES
000192 - FONDO NACIONAL DE DESARROLLO PESQUERO-FONDEPES
DIRECCION GENERAL DE CAPACITACION Y DESARROLLO TECNICO EN ACUICULTURA
II Trimestre

Periodo PEI :  
 Nivel de Gobierno :  
 Sector :  
 Pliego :  
 Unidad Ejecutora :  
 Centro de costo :  
 Periodo de evaluación :

Tarea	Unidad de Medida	Programación			Ejecución			Avance %		Presupuesto	Ejecución Trimestre	Desgano Acumulado
		Annual (a)	II Trim. (b)	II Trim. (c)	II Trim. (c)	Acumulado (d)	% de Avance Total e= (d/a)	% del trimestre e= (c/b)				
<b>ACCIONES DE CAPACITACION Y ASISTENCIA TECNICA</b>												
<b>Méts 0047 - LORETO</b>												
ASISTENCIA TÉCNICA DIRIGIDO A PRODUCTORES ACUICOLAS	ASISTENCIA TECNICA	532	172	150	338	63.53%	87.21%					
ASISTENCIA TÉCNICA ORIENTADO A ESTUDIANTES Y PROFESIONALES DE CARRERAS AFINES A LA ACTIVIDAD	PERSONA	1	1	0	0	0.00%	0.00%					
DESARROLLO DE CONGRESO Y SEMINARIOS DE ACUICULTURA	EVENTOS	1	1	1	1	100.00%	100.00%					
NUMERO DE PRODUCTORES ASISTIDOS	PRODUCTOR	133	0	0	138	103.76%	0.00%					
NUMERO DE PRODUCTORES QUE APLICAN CONOCIMIENTOS TRANSFERIDOS	PRODUCTORES QUE APLICAN CONOCIMIENTOS TRANSFERIDOS	121	0	0	0	0.00%	0.00%			63,520.00	28,754.89	50,348.89
PASANTIA A PRODUCTORES DE UNIDADES ACUICOLAS	PRODUCTOR ASISTIDO	22	0	0	5	22.73%	0.00%					
TALLER DE ENTRENAMIENTO ORIENTADO A ESTUDIANTES Y PROFESIONALES AFINES A LA ACTIVIDAD	PERSONA	14	2	0	12	85.71%	0.00%					
TALLERES DE CAPACITACIÓN A PRODUCTORES ACUICOLAS	PERSONA CAPACITADA	900	350	359	518	57.56%	102.57%					



**REPORTE DE EVALUACION DEL PLAN OPERATIVO INSTITUCIONAL 2018**

2016 - 2018  
 E - GOBIERNO NACIONAL  
 38 - PRODUCCION  
 059 - FONDO NACIONAL DE DESARROLLO PESQUERO - FONDEPES  
 000192 - FONDO NACIONAL DE DESARROLLO PESQUERO-FONDEPES  
 DIRECCION GENERAL DE CAPACITACION Y DESARROLLO TECNICO EN ACUICULTURA  
 II Trimestre

Periodo PEI :  
 Nivel de Gobierno :  
 Sector :  
 Pliego :  
 Unidad Ejecutora :  
 Centro de costo :  
 Periodo de evaluación :

Tarea	Unidad de Medida	Programación			Ejecución			Avance %		Presupuesto Ejecución Trimestre S/	Devenido Acumulado S/
		Anual (a)	II Trim. (b)	II Trim. (c)	II Trim. Acumulado (d)	% de Avance Total f= (d/a)	% del trimestre e= (c/b)	PIM S/			
<b>ACCIONES DE CAPACITACION Y ASISTENCIA TECNICA</b>											
<b>Meta 0048 - MADRE DE DIOS</b>											
ASISTENCIA TECNICA DIRIGIDO A PRODUCTORES ACUICOLAS	ASISTENCIA TECNICA	160	48	97	138	86.25%	202.08%				
ASISTENCIA TECNICA ORIENTADO A ESTUDIANTES Y PROFESIONALES DE CARRERAS AFINES A LA ACTIVIDAD	PERSONA	2	1	0	0	0.00%	0.00%				
NUMERO DE PRODUCTORES ASISTIDOS	PRODUCTOR QUE APLICAN CONOCIMIENTOS TRANSFERIDOS	40	0	7	40	100.00%	0.00%				
NUMERO DE PRODUCTORES QUE APLICAN CONOCIMIENTOS TRANSFERIDOS	PERSONA	40	0	0	0	0.00%	0.00%		38,653.00	13,404.00	24,884.50
TALLER DE ENTRENAMIENTO ORIENTADO A ESTUDIANTES Y PROFESIONALES AFINES A LA ACTIVIDAD	PERSONA	7	1	0	5	71.43%	0.00%				
TALLERES DE CAPACITACIÓN A PRODUCTORES ACUICOLAS	PERSONA CAPACITADA	270	70	25	25	9.26%	35.71%				



**REPORTE DE EVALUACION DEL PLAN OPERATIVO INSTITUCIONAL 2018**

2016 - 2018  
 E - GOBIERNO NACIONAL  
 38 - PRODUCCION  
 039 - FONDO NACIONAL DE DESARROLLO PESQUERO - FONDEPES  
 000192 - FONDO NACIONAL DE DESARROLLO PESQUERO-FONDEPES  
 DIRECCION GENERAL DE CAPACITACION Y DESARROLLO TECNICO EN ACUICULTURA  
 II Trimestre

Periodo PEI :  
 Nivel de Gobierno :  
 Sector :  
 Pliego :  
 Unidad Ejecutora :  
 Centro de costo :  
 Periodo de evaluación :

Tarea	Unidad de Medida	Programación			Ejecución			Avance %			Presupuesto	
		Annual (a)	II Trim. (b)	II Trim. (c)	II Trim. (d)	Acumulado (e)	% de Avance Total f= (d/a)	% del trimestre e= (c/b)	PIM S/	Ejecución Trimestre S/	Devengado Acumulado S/	
<b>ACCIONES DE CAPACITACION Y ASISTENCIA TECNICA</b>												
<b>Meta 0049 - MOQUEGUA</b>												
ASISTENCIA TECNICA DIRIGIDO A PRODUCTORES ACUICOLAS	ASISTENCIA TECNICA	8	2	0	6	75.00%	0.00%					
DESARROLLO DE CONGRESO Y SEMINARIOS DE ACUICULTURA	EVENTOS	1	1	0	0	0.00%	0.00%					
NUMERO DE PRODUCTORES ASISTIDOS	PRODUCTOR	2	0	0	6	300.00%	0.00%	11,294.00	3,653.00	5,093.00		
NUMERO DE PRODUCTORES QUE APLICAN CONOCIMIENTOS TRANSFERIDOS	PRODUCTORES QUE APLICAN CONOCIMIENTOS TRANSFERIDOS	2	0	0	0	0.00%	0.00%					
TALLERES DE CAPACITACION A PRODUCTORES ACUICOLAS	PERSONA CAPACITADA	100	0	100	134	134.00%	0.00%					



**REPORTE DE EVALUACION DEL PLAN OPERATIVO INSTITUCIONAL 2018**

2016 - 2018  
 E - GOBIERNO NACIONAL  
 38 - PRODUCCION  
 059 - FONDO NACIONAL DE DESARROLLO PESQUERO - FONDEPES  
 000192 - FONDO NACIONAL DE DESARROLLO PESQUERO-FONDEPES  
 DIRECCION GENERAL DE CAPACITACION Y DESARROLLO TECNICO EN ACUICULTURA  
 II Trimestre

Periodo PEI :  
 Nivel de Gobierno :  
 Sector :  
 Pliego :  
 Unidad Ejecutora :  
 Centro de costo :  
 Periodo de evaluacion :

Tarea	Unidad de Medida	Programación			Ejecución		Avance %		PIV \$/	Ejecución Trimestre \$/	Desengano Acumulado \$/
		Annual (a)	II Trim. (b)	II Trim. (c)	II Trim. (d)	% de Avance Total (f=(f/a))	% del trimestre e=(c/b)				
<b>ACCIONES DE CAPACITACION Y ASISTENCIA TECNICA</b>											
<b>Méts 0050 - PASCO</b>											
ASISTENCIA TÉCNICA DIRIGIDO A PRODUCTORES ACUICOLAS	ASISTENCIA TECNICA	20	5	0	0	0.00%	0.00%				
DESARROLLO DE CONGRESO Y SEMINARIOS DE ACUICULTURA	EVENTOS	1	0	0	0	0.00%	0.00%				
NUMERO DE PRODUCTORES ASISTIDOS	PRODUCTORES QUE APLICAN CONOCIMIENTOS TRANSFERIDOS PERSONA CAPACITADA	5	0	0	0	0.00%	0.00%	6,654.00	0.00	1,160.00	
NUMERO DE PRODUCTORES QUE APLICAN CONOCIMIENTOS TRANSFERIDOS	PRODUCTORES QUE APLICAN CONOCIMIENTOS TRANSFERIDOS PERSONA CAPACITADA	5	0	0	0	0.00%	0.00%				
TALLERES DE CAPACITACIÓN A PRODUCTORES ACUICOLAS	PERSONA CAPACITADA	80	0	0	0	0.00%	0.00%				



**REPORTE DE EVALUACION DEL PLAN OPERATIVO INSTITUCIONAL 2018**

Período PEI : 2016 - 2018  
 Nivel de Gobierno : E - GOBIERNO NACIONAL  
 Sector : 138 - PRODUCCION  
 Pliego : 0059 - FONDO NACIONAL DE DESARROLLO PESQUERO - FONDEPES  
 Unidad Ejecutora : 000192 - FONDO NACIONAL DE DESARROLLO PESQUERO-FONDEPES  
 Centro de costo : DIRECCION GENERAL DE CAPACITACION Y DESARROLLO TECNICO EN ACUICULTURA  
 Período de evaluación : II Trimestre

Tareas	Unidad de Medida	Programación			Ejecución			Avance %		PIM	Presupuesto Ejecución Trimestre S/	Devolución Acumulado S/
		Anual (a)	II Trim. (b)	II Trim. (c)	II Trim. Acumulado (d)	% de Avance Total E=(d/a)	% del trimestre e=(d/b)					
<b>ACCIONES DE CAPACITACION Y ASISTENCIA TECNICA</b>												
<b>Meta 0051 - PIURA</b>												
ASISTENCIA TECNICA DIRIGIDO A PRODUCTORES ACUICOLAS	ASISTENCIA TECNICA	52	15	12	27	51.92%	80.00%					
ASISTENCIA TECNICA ORIENTADO A ESTUDIANTES Y PROFESIONALES DE CARRERAS AFINES A LA ACTIVIDAD DE DESARROLLO DE CONGRESO Y SEMINARIOS DE ACUICULTURA	PERSONA	2	0	0	0	0.00%	0.00%					
NUMERO DE PRODUCTORES ASISTIDOS	EVENTOS	1	0	0	0	0.00%	0.00%					
NUMERO DE PRODUCTORES QUE APLICAN CONOCIMIENTOS TRANSFERIDOS	PRODUCTOR	13	0	0	13	100.00%	0.00%			57,064.00	13,597.69	28,283.84
PASANTIA A PRODUCTORES DE UNIDADES ACUICOLAS	PRODUCTORES QUE APLICAN CONOCIMIENTOS TRANSFERIDOS	3	0	0	0	0.00%	0.00%					
TALLER DE ENTRENAMIENTO ORIENTADO A ESTUDIANTES Y PROFESIONALES AFINES A LA ACTIVIDAD	PRODUCTOR ASISTIDO	7	1	0	6	85.71%	0.00%					
TALLERES DE CAPACITACION A PRODUCTORES ACUICOLAS	PERSONA CAPACITADA	1128	300	318	373	33.07%	106.00%					



**L. CUBAS**



**J. CANCHIS**

**REPORTE DE EVALUACION DEL PLAN OPERATIVO INSTITUCIONAL 2018**

Período PEI : 2016 - 2018  
 Nivel de Gobierno : E - GOBIERNO NACIONAL  
 Sector : 38 - PRODUCCION  
 Pliego : 059 - FONDO NACIONAL DE DESARROLLO PESQUERO - FONDEPES  
 Unidad Ejecutora : 000192 - FONDO NACIONAL DE DESARROLLO PESQUERO-FONDEPES  
 Centro de costo : DIRECCION GENERAL DE CAPACITACION Y DESARROLLO TECNICO EN ACUICULTURA  
 Período de evaluación : II Trimestre

Tarea	Unidad de Medida	Programación		Ejecución		Avance %		PIM \$/	Ejecución Trimestre \$/	Devenigado Acumulado \$/
		Anual (a)	II Trim. (b)	II Trim. (c)	Acumulado (d)	% de Avance Total (e=(d/a))	% del trimestre (e=(c/b))			
<b>ACCIONES DE CAPACITACION Y ASISTENCIA TECNICA</b>										
<b>Meta 0052 - PUÑO</b>										
ASISTENCIA TÉCNICA DIRIGIDO A PRODUCTORES ACUICOLAS	ASISTENCIA TECNICA	380	113	93	198	52.11%	82.30%			
DESARROLLO DE CONGRESO Y SEMINARIOS DE ACUICULTURA	EVENTOS	1	0	0	0	0.00%	0.00%			
NUMERO DE PRODUCTORES ASISTIDOS	PRODUCTOR	95	0	10	95	100.00%	0.00%			
NUMERO DE PRODUCTORES QUE APLICAN CONOCIMIENTOS TRANSFERIDOS	PRODUCTORES QUE APLICAN CONOCIMIENTOS TRANSFERIDOS	95	0	0	0	0.00%	0.00%	65,955.00	3,608.00	14,628.00
PASANTÍA A PRODUCTORES DE UNIDADES ACUICOLAS	PRODUCTOR ASISTIDO	4	0	0	0	0.00%	0.00%			
TALLERES DE CAPACITACIÓN A PRODUCTORES ACUICOLAS	PERSONA CAPACITADA	610	60	230	230	37.70%	383.33%			



**REPORTE DE EVALUACION DEL PLAN OPERATIVO INSTITUCIONAL 2018**

Período PEI : 2016 - 2018  
 Nivel de Gobierno : E - GOBIERNO NACIONAL  
 Sector : 38 - PRODUCCION  
 Pliego : 059 - FONDO NACIONAL DE DESARROLLO PESQUERO - FONDEPES  
 Unidad Ejecutora : 000192 - FONDO NACIONAL DE DESARROLLO PESQUERO-FONDEPES  
 Centro de costo : DIRECCION GENERAL DE CAPACITACION Y DESARROLLO TECNICO EN ACUICULTURA  
 Período de evaluación : II Trimestre

Tarea	Unidad de Medida	Programación			Ejecución			Avance %			Presupuesto Ejecución Trimestre \$/	Presupuesto Devengado Acumulado \$/
		Annual (a)	II Trim. (b)	II Trim. (c)	Acumulado (d)	% de Avance Total (f= d/a)	% del trimestre e= (c/b)	PIM \$/				
<b>ACCIONES DE CAPACITACION Y ASISTENCIA TECNICA</b>												
<b>Meta 0053 - SAN MARTIN</b>												
ASISTENCIA TÉCNICA DIRIGIDO A PRODUCTORES ACUICOLAS	ASISTENCIA TECNICA	56	14	8	30	53.57%	57.14%					
NUMERO DE PRODUCTORES ASISTIDOS	PRODUCTOR	14	0	0	22	157.14%	0.00%					
NUMERO DE PRODUCTORES QUE APLICAN CONOCIMIENTOS TRANSFERIDOS	PRODUCTORES QUE APLICAN CONOCIMIENTOS TRANSFERIDOS	14	0	0	0	0.00%	0.00%	9,849.00	1,639.33		8,919.33	
TALLERES DE CAPACITACIÓN A PRODUCTORES ACUICOLAS	PERSONA CAPACITADA	122	0	43	43	35.25%	0.00%					



**REPORTE DE EVALUACION DEL PLAN OPERATIVO INSTITUCIONAL 2018**

2016 - 2018  
 LE - GOBIERNO NACIONAL  
 38 - PRODUCCION  
 059 - FONDO NACIONAL DE DESARROLLO PESQUERO - FONDEPES  
 000192 - FONDO NACIONAL DE DESARROLLO PESQUERO-FONDEPES  
 DIRECCION GENERAL DE CAPACITACION Y DESARROLLO TECNICO EN ACUICULTURA  
 II Trimestre

Periodo PEI :  
 Nivel de Gobierno :  
 Sector :  
 Pliego :  
 Unidad Ejecutora :  
 Centro de costo :  
 Periodo de evaluación :

Tarea	Unidad de Medida	Programación			Ejecución			Avance %		PIM S/	Ejecución Trimestre S/	Devengado Acumulado S/
		Annual (a)	II Trim. (b)	II Trim. (c)	II Trim. Acumulado (d)	% de Avance Total (e=(f/a))	% del trimestre e=(c/b)					
<b>ACCIONES DE CAPACITACION Y ASISTENCIA TECNICA</b>												
<b>Mieta 0054 - TAGNA</b>												
ASISTENCIA TÉCNICA DIRIGIDO A PRODUCTORES ACUICOLAS	ASISTENCIA TECNICA	12	3	1	1	1	1	8.33%	33.33%			
ASISTENCIA TÉCNICA ORIENTADO A ESTUDIANTES Y PROFESIONALES DE CARRERAS AFINES A LA ACTIVIDAD	PERSONA	2	1	0	0	0	0	0.00%	0.00%			
DESARROLLO DE CONGRESO Y SEMINARIOS DE ACUICULTURA	EVENTOS	1	1	0	0	0	0	0.00%	0.00%			
NUMERO DE PRODUCTORES ASISTIDOS	PRODUCTOR QUE APLICAN CONOCIMIENTOS TRANSFERIDOS	3	0	1	1	1	1	33.33%	0.00%	92,798.00	23,262.34	47,434.64
TALLER DE ENTRENAMIENTO ORIENTADO A ESTUDIANTES Y PROFESIONALES AFINES A LA ACTIVIDAD	PERSONA	12	2	0	0	0	0	0.00%	0.00%			
TALLERES DE CAPACITACIÓN A PRODUCTORES ACUICOLAS	PERSONA CAPACITADA	280	140	0	0	165	165	58.93%	0.00%			





**REPORTE DE EVALUACION DEL PLAN OPERATIVO INSTITUCIONAL 2018**

Período PEI : 2016 - 2018  
 Nivel de Gobierno : E - GOBIERNO NACIONAL  
 Sector : 38 - PRODUCCION  
 Pliego : 059 - FONDO NACIONAL DE DESARROLLO PESQUERO - FONDEPES  
 Unidad Ejecutora : 000192 - FONDO NACIONAL DE DESARROLLO PESQUERO-FONDEPES  
 Centro de costo: DIRECCION GENERAL DE CAPACITACION Y DESARROLLO TECNICO EN ACUICULTURA  
 Período de evaluación : II Trimestre

Tarea	Unidad de Medida	Programación			Ejecución			Avance %			Presupuesto		Devengado Acumulado S/
		Annual (a)	II Trim. (b)	II Trim. (c)	II Trim. (d)	Acumulado (e)	% de Avance Total (f) = (d/a)	% del trimestre (g) = (c/b)	PIM S/	Ejecución Trimestre S/			
<b>ACCIONES DE CAPACITACION Y ASISTENCIA TECNICA</b>													
<b>Meta 0055 - TUMBES</b>													
ASISTENCIA TECNICA DIRIGIDO A PRODUCTORES ACUICOLAS	ASISTENCIA TECNICA	8	2	8	10	125.00%	400.00%						
NUMERO DE PRODUCTORES ASISTIDOS	PRODUCTOR	2	0	5	7	350.00%	0.00%						
NUMERO DE PRODUCTORES QUE APLICAN CONOCIMIENTOS TRANSFERIDOS	PRODUCTORES QUE APLICAN CONOCIMIENTOS TRANSFERIDOS	2	0	0	0	0.00%	0.00%		9,790.00	959.00		3,459.00	
TALLER DE ENTRENAMIENTO ORIENTADO A ESTUDIANTES Y PROFESIONALES AFINES A LA ACTIVIDAD	PERSONA	4	1	0	1	25.00%	0.00%						
TALLERES DE CAPACITACIÓN A PRODUCTORES ACUICOLAS	PERSONA CAPACITADA	260	100	60	60	23.08%	60.00%						



**REPORTE DE EVALUACION DEL PLAN OPERATIVO INSTITUCIONAL 2018**

Período PEI: 2016 - 2018  
 Nivel de Gobierno: E - GOBIERNO NACIONAL  
 Sector: 38 - PRODUCCION  
 Pliego: 059 - FONDO NACIONAL DE DESARROLLO PESQUERO - FONDEPES  
 Unidad Ejecutora: 000192 - FONDO NACIONAL DE DESARROLLO PESQUERO-FONDEPES  
 Centro de costo: DIRECCION GENERAL DE CAPACITACION Y DESARROLLO TECNICO EN ACUICULTURA  
 Período de evaluación: I Trimestre

Tarea	Unidad de Medida	Programación			Ejecución			Avance %		PIM \$/	Ejecución Trimestre \$/	Devengado Acumulado \$/
		Annual (a)	II Trim. (b)	II Trim. (c)	Acumulado (d)	% de Avance Total f= (f/a)	% del trimestre e= (c/b)					
<b>ACCIONES DE CAPACITACION Y ASISTENCIA TECNICA</b>												
<b>Miata 0056 - UCAYALI</b>												
ASISTENCIA TÉCNICA DIRIGIDO A PRODUCTORES ACUICOLAS	ASISTENCIA TECNICA	24	9	5	10	41.67%	55.56%					
DESARROLLO DE CONGRESO Y SEMINARIOS DE ACUICULTURA	EVENTOS	1	0	0	0	0.00%	0.00%					
NUMERO DE PRODUCTORES ASISTIDOS	PRODUCTORES QUE APLICAN CONOCIMIENTOS TRANSFERIDOS	6	0	1	6	100.00%	0.00%			2,575.00	1,390.00	2,075.00
NUMERO DE PRODUCTORES QUE APLICAN CONOCIMIENTOS TRANSFERIDOS	PERSONA CAPACITADA	6	0	0	0	0.00%	0.00%					
TALLERES DE CAPACITACIÓN A PRODUCTORES ACUICOLAS	PERSONA CAPACITADA	100	50	24	24	24.00%	48.00%					



**REPORTE DE EVALUACION DEL PLAN OPERATIVO INSTITUCIONAL 2018**

Período PEI : 2016 - 2018  
 Nivel de Gobierno : E - GOBIERNO NACIONAL  
 Sector : 38 - PRODUCCION  
 Pliego : 059 - FONDO NACIONAL DE DESARROLLO PESQUERO - FONDEPES  
 Unidad Ejecutora : 000192 - FONDO NACIONAL DE DESARROLLO PESQUERO-FONDEPES  
 Centro de costo : DIRECCION GENERAL DE CAPACITACION Y DESARROLLO TECNICO EN ACUICULTURA  
 Período de evaluación : II Trimestre

Tarea	Unidad de Medida	Programación		Ejecución		Avances %		PIM	Ejecución Trimestre	Devengado Acumulado
		Annual (a)	II Trim. (b)	II Trim. (c)	Acumulado (d)	% de Avance Total (e)=(d/a)	% del trimestre (f)=(c/b)			
DIRECCION Y GESTION Meta 0105.- TUMBES CRIANZA Y CUIDADO DE COCODRILO AMERICANO	INFORME	12	3	3	6	50.00%	100.00%	303,539.00	77,273.80	155,908.98





"Decenio de la Igualdad de Oportunidades para mujeres y hombres"  
"Año del Diálogo y la Reconciliación Nacional"

# DIRECCIÓN GENERAL DE CAPACITACIÓN Y DESARROLLO TÉCNICO EN PESCA ARTESANAL DIGECADEPA



L. CUBAS



J. CANCHIS

**REPORTE DE EVALUACION DEL PLAN OPERATIVO INSTITUCIONAL 2018**

Período PEI : 2016 - 2018  
 Nivel de Gobierno : E - GOBIERNO NACIONAL  
 Sector : 38 - PRODUCCION  
 Pliego : 059 - FONDO NACIONAL DE DESARROLLO PESQUERO - FONDEPES  
 Unidad Ejecutora : 000192 - FONDO NACIONAL DE DESARROLLO PESQUERO-FONDEPES  
 Centro de costo : DIRECCION GENERAL DE CAPACITACION Y DESARROLLO TECNICO EN PESCA ARTESANAL  
 Período de evaluación : II Trimestre

Tarea	Unidad de Medida	Programación			Ejecución			Avance %		FIM	Presupuesto Ejecución Trimestre S/	Devenigado Acumulado S/
		Anual (a)	II Trim. (b)	II Trim. (c)	II Trim. Acumulado (d)	% de Avance Total f= (c/a)	% del trimestre e= (c/b)					
GESTION DEL PROGRAMA												
Meta 0073 - LIMA		12	3	3	6	50.00%	100.00%	515,350.00	75,520.82	179,275.63		
GESTION Y SUPERVISION DE LAS ACTIVIDADES DE CAPACITACION	INFORME											



**REPORTE DE EVALUACION DEL PLAN OPERATIVO INSTITUCIONAL 2018**

2016 - 2018  
 E - GOBIERNO NACIONAL  
 38 - PRODUCCION  
 039 - FONDO NACIONAL DE DESARROLLO PESQUERO - FONDEPES  
 000192 - FONDO NACIONAL DE DESARROLLO PESQUERO-FONDEPES  
 DIRECCION GENERAL DE CAPACITACION Y DESARROLLO TECNICO EN PESCA ARTESANAL  
 II Trimestre

Periodo PEI :  
 Nivel de Gobierno :  
 Sector :  
 Pliego :  
 Unidad Ejecutora :  
 Centro de costo :  
 Periodo de evaluación :

Tarea	Unidad de Medida	Meta Fisica			Avance %	PIM	Presupuesto			
		Programación Anual (a)	II Trim. (b)	Ejecución II Trim. (c)			Ejecución Trimestre S/ (f)	Devengado Acumulado S/ (g)		
		% de Avance Total F= (c/a)	% del trimestre e= (c/b)							
GESTION DEL PROGRAMA										
Meta 0074 - PIURA										
SERVICIOS GENERALES DE GESTIÓN PARA ACTIVIDADES DE CAPACITACIÓN	INFORME	11	3	3	6	54.55%	100.00%	1,116,357.00	262,636.31	476,983.37



**REPORTE DE EVALUACION DEL PLAN OPERATIVO INSTITUCIONAL 2018**

2016 - 2018  
 E - GOBIERNO NACIONAL  
 38 - PRODUCCION  
 039 - FONDO NACIONAL DE DESARROLLO PESQUERO - FONDEPES  
 000192 - FONDO NACIONAL DE DESARROLLO PESQUERO-FONDEPES  
 DIRECCION GENERAL DE CAPACITACION Y DESARROLLO TECNICO EN PESCA ARTESANAL  
 II Trimestre

Periodo PEI :  
 Nivel de Gobierno :  
 Sector :  
 Pliego :  
 Unidad Ejecutora :  
 Centro de costo :  
 Periodo de evaluaci3n :

Tarea	Unidad de Medida	Meta F3sica			Ejecuci3n Acumulado (d)	% de Avance Total E=(d/a)	Avance % % del trimestre e=(c/b)	PIV S/	Ejecuci3n Trimestre S/	Desembargo Acumulado S/
		Programaci3n Anual (a)	II Trim. (b)	II Trim. (c)						
<b>ENTRENAMIENTO Y CAPACITACION DEL PESCADOR ARTESANAL</b>										
<b>Meta 0075 - ANCASH</b>										
CURSO DE FORMALIZACION	PERSONA	180	30	59	89	49.44%	196.67%			
CURSO DE SEGURIDAD DE LA VIDA HUMANA EN LA MAR	PERSONA	120	60	0	0	0.00%	0.00%	25,568.00	9,295.00	19,797.50
CURSO TECNICO PRODUCTIVO	PERSONA	300	80	47	169	56.33%	58.75%			



**REPORTE DE EVALUACION DEL PLAN OPERATIVO INSTITUCIONAL 2018**

2016 - 2018  
 E - GOBIERNO NACIONAL  
 38 - PRODUCCION  
 059 - FONDO NACIONAL DE DESARROLLO PESQUERO - FONDEPES  
 000192 - FONDO NACIONAL DE DESARROLLO PESQUERO-FONDEPES  
 DIRECCION GENERAL DE CAPACITACION Y DESARROLLO TECNICO EN PESCA ARTESANAL  
 II Trimestre

Periodo PEI :  
 Nivel de Gobierno :  
 Sector :  
 Pliego :  
 Unidad Ejecutora :  
 Centro de costo :  
 Periodo de evaluaci3n :

Tarea	Unidad de Medida	Programaci3n				Ejecuci3n			Avance %		PIM	Ejecuci3n Trimestre	Presupuesto	Devengado Acumulado
		Annual (a)	II Trim. (b)	II Trim. (c)	II Trim. Acumulado (d)	% de Avance Total f= (d/a)	% del trimestre e= (c/b)	S/	S/					
<b>ENTRENAMIENTO Y CAPACITACION DEL PESCADOR ARTESANAL</b>														
<b>Meta 0076 - AREQUIPA</b>														
CURSO DE FORMALIZACI3N	PERSONA	210	60	57	143	58.10%	95.00%			28.980.00	5.595.00	18.680.00		
CURSO DE SEGURIDAD DE LA VIDA HUMANA EN LA MAR	PERSONA	20	20	0	0	0.00%	0.00%							
CURSO T3CNICO PRODUCTIVO	PERSONA	220	80	45	115	52.27%	56.25%							
SUPERVISI3N DE LAS ACTIVIDADES DE CAPACITACI3N	INFORME	1	1	0	0	0.00%	0.00%							





**REPORTE DE EVALUACION DEL PLAN OPERATIVO INSTITUCIONAL 2018**

Período PEI : 2016 - 2018  
 Nivel de Gobierno : E - GOBIERNO NACIONAL  
 Sector : 38 - PRODUCCION  
 Pliego : 059 - FONDO NACIONAL DE DESARROLLO PESQUERO - FONDEPES  
 Unidad Ejecutora : 000192 - FONDO NACIONAL DE DESARROLLO PESQUERO-FONDEPES  
 Centro de costo : DIRECCION GENERAL DE CAPACITACION Y DESARROLLO TECNICO EN PESCA ARTESANAL  
 Período de evaluación : II Trimestre

Tarea	Unidad de Medida	Meta Física				Avance %		Presupuesto		Devengado Acumulado S/	
		Programación		Ejecución		% de Avance Total f = (d/a)	% del trimestre e = (c/b)	Ejecución Trimestre S/	PIM S/		
		Anual (a)	II Trím. (b)	II Trím. (c)	Acumulado (d)						
<b>ENTRENAMIENTO Y CAPACITACION DEL PESCADOR ARTESANAL</b>											
<b>Meta 0077 - ICA</b>											
CURSO DE FORMALIZACION	PERSONA	240	60	0	26	10.83%	0.00%		32,033.00	8,081.50	22,031.50
CURSO DE SEGURIDAD DE LA VIDA HUMANA EN LA MAR	PERSONA	120	40	0	0	0.00%	0.00%				
CURSO TÉCNICO PRODUCTIVO	PERSONA	360	80	105	204	56.67%	131.25%				



L. CUBAS

J. CANCHIS

**REPORTE DE EVALUACION DEL PLAN OPERATIVO INSTITUCIONAL 2018**

2016 - 2018  
 E - GOBIERNO NACIONAL  
 38 - PRODUCCION  
 059 - FONDO NACIONAL DE DESARROLLO PESQUERO - FONDEPES  
 000392 - FONDO NACIONAL DE DESARROLLO PESQUERO-FONDEPES  
 DIRECCION GENERAL DE CAPACITACION Y DESARROLLO TECNICO EN PESCA ARTESANAL  
 II Trimestre

Período PEI :  
 Nivel de Gobierno :  
 Sector :  
 Pliego :  
 Unidad Ejecutora :  
 Centro de costo :  
 Período de evaluación :

Tarea	Unidad de Medida	Métrica Física			Avance: %	Presupuesto	Devengado Acumulado S/
		Programación Anual (a)	II Trim. (b)	II Trim. Acumulado (c)			
ENTRENAMIENTO Y CAPACITACION DEL PESCADOR ARTESANAL							
Métrica 0078 - LA LIBERTAD							
					f= (d/a)	e= (c/b)	
CURSO DE FORMALIZACIÓN	PERSONA	150	30	21	61	70.00%	21,341.00
CURSO DE SEGURIDAD DE LA VIDA HUMANA EN LA MAR	PERSONA	60	20	47	94	235.00%	7,403.00
CURSO TÉCNICO PRODUCTIVO	PERSONA	80	40	50	112	140.00%	28,355.00



**REPORTE DE EVALUACION DEL PLAN OPERATIVO INSTITUCIONAL 2018**

Período PEI : 2016 - 2018  
 Nivel de Gobierno : E - GOBIERNO NACIONAL  
 Sector : 38 - PRODUCCION  
 Pliego : 059 - FONDO NACIONAL DE DESARROLLO PESQUERO - FONDEPES  
 Unidad Ejecutora : 000192 - FONDO NACIONAL DE DESARROLLO PESQUERO-FONDEPES  
 Centro de costo : DIRECCION GENERAL DE CAPACITACION Y DESARROLLO TECNICO EN PESCA ARTESANAL  
 Período de evaluación : II Trimestre

Tarea	Unidad de Medida	Meta Fisica			Avance %		PIU	Presupuesto	
		Programación Anual (a)	II Trim. (b)	II Trim. Acumulado (c)	% de Avance Total (f=(d/a))	% del Trimestre e=(c/b)		Ejecución Trimestre (g)	Devengado Acumulado (h)
<b>ENTRENAMIENTO Y CAPACITACION DEL PESCADOR ARTESANAL</b>									
Meta 0079 - LAMBAYEQUE	PERSONA	180	30	43	78	43.33%			
CURSO DE FORMALIZACION	PERSONA	60	20	0	0	0.00%			
CURSO DE SEGURIDAD DE LA VIDA HUMANA EN LA MAR	PERSONA	280	60	134	177	63.21%	21,109.00	9,940.00	16,180.50
CURSO TECNICO PRODUCTIVO	PERSONA								
SUPERVISION DE LAS ACTIVIDADES DE CAPACITACION	INFORME	1	0	0	0	0.00%			



**REPORTE DE EVALUACION DEL PLAN OPERATIVO INSTITUCIONAL 2018**

2016 - 2018  
 E - GOBIERNO NACIONAL  
 38 - PRODUCCION  
 039 - FONDO NACIONAL DE DESARROLLO PESQUERO - FONDEPES  
 000192 - FONDO NACIONAL DE DESARROLLO PESQUERO-FONDEPES  
 DIRECCION GENERAL DE CAPACITACION Y DESARROLLO TECNICO EN PESCA ARTESANAL  
 II Trimestre

Periodo PEI :  
 Nivel de Gobierno :  
 Sector :  
 Pliego :  
 Unidad Ejecutora :  
 Centro de costo :  
 Periodo de evaluación :

Tarea	Unidad de Medida	Programación			Ejecución			Avance %		PIM S/	Ejecución Trimestre S/	Devengado Acumulado S/
		Anual (a)	II Trim. (b)	II Trim. (c)	II Trim. Acumulado (d)	% de Avance Total e= (c/b)	% del trimestre e= (f/b)					
<b>ENTRENAMIENTO Y CAPACITACION DEL PESCADOR ARTESANAL</b>												
Meta 0080 - LIMA												
CURSO DE FORMALIZACIÓN	PERSONA	420	120	132	270	64.29%	110.00%					
CURSO DE SEGURIDAD DE LA VIDA HUMANA EN LA MAR	PERSONA	100	20	0	37	37.00%	0.00%		175,889.00	38,660.40		72,122.70
CURSO TÉCNICO PRODUCTIVO	PERSONA	360	60	66	66	18.33%	110.00%					




**REPORTE DE EVALUACION DEL PLAN OPERATIVO INSTITUCIONAL 2018**

2016 - 2018  
 E - GOBIERNO NACIONAL  
 38 - PRODUCCION  
 059 - FONDO NACIONAL DE DESARROLLO PESQUERO - FONDEPES  
 000192 - FONDO NACIONAL DE DESARROLLO PESQUERO-FONDEPES  
 DIRECCION GENERAL DE CAPACITACION Y DESARROLLO TECNICO EN PESCA ARTESANAL  
 II Trimestre

Periodo PEI :  
 Nivel de Gobierno :  
 Sector :  
 Pliego :  
 Unidad Ejecutora :  
 Centro de costo :  
 Periodo de evaluación :

Tarea	Unidad de Medida	Meta Física			Ejecución Acumulado (d)	% de Avance Total f= (d/a)	Avance % % de trimestre e= (c/b)	PIM S/	Presupuesto	
		Programación Anual (a)	II Trim. (b)	II Trim. (c)					Ejecución Trimestre S/	Devengado Acumulado S/
ENTRENAMIENTO Y CAPACITACION DEL PESCADOR ARTESANAL Meta 0081 - MOQUEGUA CURSO TÉCNICO PRODUCTIVO	PERSONA	240	40	75	95	39.58%	187.50%	391.554.00	97.865.77	191.960.81

  
 OFICINA GENERAL DE PLANEAMIENTO Y PRESUPUESTO  
 FONDEPES - MOQUEGUA  
 L. CUBAS

  
 OFICINA GENERAL DE PLANEAMIENTO Y PRESUPUESTO  
 FONDEPES - CANCHIS  
 J. CANCHIS

**REPORTE DE EVALUACION DEL PLAN OPERATIVO INSTITUCIONAL 2018**

2016 - 2018  
 E - GOBIERNO NACIONAL  
 38 - PRODUCCION  
 059 - FONDO NACIONAL DE DESARROLLO PESQUERO - FONDEPES  
 000192 - FONDO NACIONAL DE DESARROLLO PESQUERO-FONDEPES  
 DIRECCION GENERAL DE CAPACITACION Y DESARROLLO TECNICO EN PESCA ARTESANAL  
 II Trimestre

Periodo PEI :  
 Nivel de Gobierno :  
 Sector :  
 Pliego :  
 Unidad Ejecutora :  
 Centro de costo :  
 Periodo de evaluaci3n :

Tarea	Unidad de Medici3n	Programaci3n			Meta Fisi3ca			Avance %		Presupuesto Ejecuci3n Trimestre S/	Presupuesto Devengado Acumulado S/
		Anual (a)	II Trim. (b)	II Trim. (c)	II Trim. (d)	Acumulado (e)	% de Avance Total f=(d/a)	% del trimestre e=(c/b)	PIM S/		
<b>ENTRENAMIENTO Y CAPACITACION DEL PESCADOR ARTESANAL</b>											
<b>Mi3ta 0062 - PURA</b>											
CURSO DE FORMALIZACI3N	PERSONA	1130	290	252	400	35.40%	86.90%				
CURSO DE SEGURIDAD DE LA VIDA HUMANA EN LA MAR	PERSONA	260	60	369	718	276.15%	615.00%				
CURSO TECNICO PRODUCTIVO	PERSONA	890	160	432	688	77.30%	270.00%			704,813.00	287,265.36
SUPERVISI3N DE LAS ACTIVIDADES DE CAPACITACI3N	INFORME	1	0	0	0	0.00%	0.00%			175,051.22	



L. CUBAS



J. CANCHIS

**REPORTE DE EVALUACION DEL PLAN OPERATIVO INSTITUCIONAL 2018**

Período PEI : 2016 - 2018  
 Nivel de Gobierno : E - GOBIERNO NACIONAL  
 Sector : 38 - PRODUCCION  
 Pliego : 059 - FONDO NACIONAL DE DESARROLLO PESQUERO - FONDEPES  
 Unidad Ejecutora : 000192 - FONDO NACIONAL DE DESARROLLO PESQUERO-FONDEPES  
 Centro de costo : DIRECCION GENERAL DE CAPACITACION Y DESARROLLO TECNICO EN PESCA ARTESANAL  
 Período de evaluación : II Trimestre

Tarea	Unidad de Medidas	Meta Física			Averces %		Presupuesto Ejecución Trimestre S/	Presupuesto Devengado Acumulado S/
		Programación Anual (a)	II Trim. (b)	Ejecución II Trim. Acumulado (c)	% de Avance Total F=(d/a)	% del trimestre e=(c/b)		
ENTRENAMIENTO Y CAPACITACION DEL PESCADOR ARTESANAL								
Meta 0089 - PUNO								
CURSO DE FORMALIZACION	PERSONA	210	60	28	49	23.33%	46.67%	7,614.00
CURSO TECNICO PRODUCTIVO	PERSONA	60	0	0	22	36.67%	0.00%	4,236.00
								6,894.00



**REPORTE DE EVALUACION DEL PLAN OPERATIVO INSTITUCIONAL 2018**

Período PEI : 2016 - 2018  
 Nivel de Gobierno : E - GOBIERNO NACIONAL  
 Sector : 38 - PRODUCCION  
 Pliego : 059 - FONDO NACIONAL DE DESARROLLO PESQUERO - FONDEPES  
 Unidad Ejecutora : 000192 - FONDO NACIONAL DE DESARROLLO PESQUERO-FONDEPES  
 Centro de costo : DIRECCION GENERAL DE CAPACITACION Y DESARROLLO TECNICO EN PESCA ARTESANAL  
 Período de evaluación : II Trimestre

Tarea	Unidad de Medida	Programación		Ejecución		Avance %		PIM \$/	Presupuesto Ejecución Trimestre \$/	Devengado Acumulado \$/
		Anual (a)	II Trím. (b)	II Trím. (c)	Acumulado (d)	% de Avance Total f=(d/a)	% del trimestre e=(c/b)			
<b>ENTRENAMIENTO Y CAPACITACION DEL PESCADOR ARTESANAL</b>										
Meta 0084 - TACNA										
CURSO DE FORMALIZACION	PERSONA	150	30	27	57	38.00%	90.00%	9,994.00	720.00	2,350.00
CURSO TÉCNICO PRODUCTIVO	PERSONA	100	20	19	19	19.00%	95.00%			





**REPORTE DE EVALUACION DEL PLAN OPERATIVO INSTITUCIONAL 2018**

2016 - 2018  
 E. GOBIERNO NACIONAL  
 38 - PRODUCCION  
 059 - FONDO NACIONAL DE DESARROLLO PESQUERO - FONDEPES  
 000192 - FONDO NACIONAL DE DESARROLLO PESQUERO-FONDEPES  
 DIRECCION GENERAL DE CAPACITACION Y DESARROLLO TECNICO EN PESCA ARTESANAL  
 II Trimestre

Periodo PEI :  
 Nivel de Gobierno :  
 Sector :  
 Pliego :  
 Unidad Ejecutora :  
 Centro de costo :  
 Periodo de evaluacion :

Tarea	Unidad de Medida	Meta Fisica			Ejecucion		Avance %		PIM S/	Ejecucion Trimestre S/	Desviado Acumulado S/
		Programacion Anual (a)	II Trim. (b)	II Trim. (c)	II Trim. Acumulado (d)	% de Avance Total f= (d/a)	% del trimestre e= (c/b)				
<b>ENTRENAMIENTO Y CAPACITACION DEL PESCADOR ARTESANAL</b>											
<b>Meta 0085 - TUMBES</b>											
CURSO DE FORMALIZACION	PERSONA	270	120	161	265	98.15%	134.17%				
CURSO DE SEGURIDAD DE LA VIDA HUMANA EN LA MAR	PERSONA	120	20	64	64	53.33%	370.00%	42,628.00	19,070.00	27,606.00	
CURSO TECNICO PRODUCTIVO	PERSONA	180	20	77	123	68.33%	385.00%				



**REPORTE DE EVALUACION DEL PLAN OPERATIVO INSTITUCIONAL 2018**

2016 - 2018  
 E - GOBIERNO NACIONAL  
 38 - PRODUCCION  
 059 - FONDO NACIONAL DE DESARROLLO PESQUERO - FONDEPES  
 0003192 - FONDO NACIONAL DE DESARROLLO PESQUERO-FONDEPES  
 DIRECCION GENERAL DE CAPACITACION Y DESARROLLO TECNICO EN PESCA ARTESANAL  
 II Trimestre

Periodo PEI :  
 Nivel de Gobierno :  
 Sector :  
 Pliego :  
 Unidad Ejecutora :  
 Centro de costo :  
 Periodo de evaluaci3n :

Tarea	Unidad de Medida	Programaci3n			Meta F3sica			Ejecuci3n		Avance %		Presupuesto Ejecuci3n Trimestre S/	Presupuesto Devengado Acumulado S/
		Anual (a)	II Tr3m. (b)	II Tr3m. (c)	II Tr3m. (d)	II Tr3m. (e)	II Tr3m. (f)	II Tr3m. (g)	Total (h)	% de Avance Total (i) = (d/a)	% del Trimestre e = (c/b)		
<b>OPERACION Y MANTENIMIENTO</b>													
Meta 0108 - PIURA													
ATRAQUE DE EMBARCACIONES	UNIDAD	3600	900	1387	1722						47.83%	134.11%	
AVITALLAMIENTO DE HIELO	TONELADA	4800	1200	3621.5	4383						91.31%	301.79%	
DESCARGA DE PRODUCTOS HIDROBIOL3GICOS	TONELADA	6000	1500	4126.92	5049.42						84.16%	275.13%	
INFORME DE ACTIVIDADES MENSUALES	DOCUMENTO EMITIDO	12	3	3	6						50.00%	100.00%	
INGRESO DE VEHICULOS	UNIDAD	3600	900	1296	1552						43.11%	144.00%	
OTROS SERVICIOS	UNIDAD	1440	360	115	139						9.65%	31.94%	
SERVICIO DE VARADERO	UNIDAD	3	1	0	0						0.00%	0.00%	
												1,203,116.00	315,768.49
													526,906.70



**REPORTE DE EVALUACION DEL PLAN OPERATIVO INSTITUCIONAL 2018**

Período PEI : 2016 - 2018  
 Nivel de Gobierno : E - GOBIERNO NACIONAL  
 Sector : 38 - PRODUCCION  
 Pílego : 059 - FONDO NACIONAL DE DESARROLLO PESQUERO - FONDEPES  
 Unidad Ejecutora : 000192 - FONDO NACIONAL DE DESARROLLO PESQUERO-FONDEPES  
 Centro de costo : DIRECCION GENERAL DE CAPACITACION Y DESARROLLO TECNICO EN PESCA ARTESANAL  
 Período de evaluación : II Trimestre

Tarea	Unidad de Medida	Meta Física			Avance %		Presupuesto		Devengado Acumulado S/
		Programación Anual (a)	II Trím. (b)	Ejecución II Trím. Acumulado (c) (d)	% de Avance Total F=(d/a)	% del trimestre e=(c/b)	Ejecución Trimestre S/	PIM S/	
ENTRENAMIENTO Y CAPACITACION DEL PESCADOR ARTESANAL									
Meta 0152 - LORETO									
CURTIDO Y APLICACION DEL CUERO DE PIEL DE PESCADO	PERSONA	30	0	0	0.00%	0.00%	0.00	2,000.00	0.00





"Decenio de la Igualdad de Oportunidades para mujeres y hombres"  
"Año del Diálogo y la Reconciliación Nacional"

# ALTA DIRECCIÓN



**REPORTE DE EVALUACION DEL PLAN OPERATIVO INSTITUCIONAL 2018**

Período PEI : 2016 - 2018  
 Nivel de Gobierno : E - GOBIERNO NACIONAL  
 Sector : 38 - PRODUCCION  
 Pliego : 059 - FONDO NACIONAL DE DESARROLLO PESQUERO - FONDEPES  
 Unidad Ejecutora : 000192 - FONDO NACIONAL DE DESARROLLO PESQUERO-FONDEPES  
 Centro de costo : JEFATURA  
 Período de evaluación : II Trimestre

Tarea	Unidad de Medida	Programación			Ejecución			Avance %		PIM	Presupuesto Ejecución Trimestre S/	Devengado Acumulado S/
		Anual (a)	II Trim. (b)	III Trim. (c)	II Trim. (d)	III Trim. (e)	IV Trim. (f)	% de Avance Total f=(d/a)	% del trimestre e=(e/b)			
<b>CONDUCCION Y ORIENTACION SUPERIOR</b>												
<b>Meta 0098 - LIMA</b>												
MONITOREO PERIÓDICO DEL AVANCE DE LA EJECUCIÓN DEL GASTO Y METAS	REPORTE	46	12	12	23			50.00%	100.00%			
REUNIÓN CON ASOCIACIONES, GREMIOS PESQUEROS Y GRUPOS DE PESCADORES	DOCUMENTO	15	0	0	14			93.33%	0.00%			
REUNIÓN CON ASOCIACIONES, GREMIOS PESQUEROS Y GRUPOS DE PESCADORES	ACCION	45	15	15	15			33.33%	100.00%			
REUNION DE COORDINACIÓN CON ENTIDADES PÚBLICAS Y PRIVADAS	DOCUMENTO	22	0	0	28			127.27%	0.00%			
REUNIÓN DE COORDINACIÓN CON ENTIDADES PÚBLICAS Y PRIVADAS	ACCION	70	24	20	20			28.57%	83.33%	627,464.00	122,555.19	244,757.40
REUNIONES DE COORDINACIÓN CON LAS DIRECCIONES Y SECRETARÍA GENERAL PARA LA GESTIÓN DE PROYECTOS DE REUNIONES DE COORDINACIÓN CON LAS DIRECCIONES Y SECRETARÍA GENERAL PARA LA GESTIÓN DE PROYECTOS DE VISITAS DE TRABAJO A ZONALES, DEPENDENCIAS Y DEMAS INSTALACIONES Y/O PROYECTOS EN EJECUCIÓN A CARGO DE FONDEPES	DOCUMENTO	12	0	0	22			183.33%	0.00%			
	ACCION	36	12	12	12			33.33%	100.00%			
	VISITA	24	6	8	14			58.33%	133.33%			



**REPORTE DE EVALUACION DEL PLAN OPERATIVO INSTITUCIONAL 2018**

Período PEI : 2016 - 2018  
 Nivel de Gobierno : E - GOBIERNO NACIONAL  
 Sector : 38 - PRODUCCION  
 Pliego : 059 - FONDO NACIONAL DE DESARROLLO PESQUERO - FONDEPES  
 Unidad Ejecutora : 000192 - FONDO NACIONAL DE DESARROLLO PESQUERO-FONDEPES  
 Centro de costo : SECRETARIA GENERAL  
 Período de evaluación : II Trimestre

Tarea	Unidad de Medida	Programación			Meta Física			Ejecución		Avance %		PIM	Presupuesto Ejecución Trimestre S/	Devengado Acumulado S/
		Anual (a)	II Trim. (b)		I Trim. (c)	II Trim. (d)	Acumulado (e)	% de Avance Total f=(d/a)	% del trimestre e=(c/b)					
			1	2						1	2			
<b>CONDUCCION Y ORIENTACION SUPERIOR</b>														
Meta 0097 - LIMA														
IMPLEMENTACIÓN DE GESTIÓN POR PROCESOS	DOCUMENTO EMITIDO	3	1	1	1	1	1	1	1	33.33%	100.00%			
IMPLEMENTACIÓN DE MODELO DE GESTIÓN DOCUMENTAL	DOCUMENTO EMITIDO	8	2	2	2	2	2	2	2	25.00%	100.00%			
IMPLEMENTACIÓN DEL PLAN ANTICORRUPCIÓN	INFORME	4	1	1	1	1	1	1	1	50.00%	100.00%			
MONITOREO DE ENCUESTAS AL CIUDADANO EN LA SEDE CENTRAL	INFORME	6	2	2	2	2	2	2	2	50.00%	100.00%	924,202.00	239,149.66	454,013.81
PLAN DE MEJORA DE ATENCION AL USUARIO	DOCUMENTO EMITIDO	4	1	1	1	1	1	1	1	50.00%	100.00%			
REUNIÓN DE COORDINACIÓN CON ÓRGANOS DE ASESORAMIENTO Y APOYO	DOCUMENTO EMITIDO	45	0	0	0	0	0	0	0	108.89%	0.00%			
REVISIÓN Y ACTUALIZACIÓN DEL PLAN DE TRABAJO DEL SISTEMA DE CONTROL INTERNO	REPORTE	12	3	3	3	3	3	3	3	50.00%	100.00%			





PERÚ

Ministerio  
de la Producción



**FONDEPES**  
Fondo Nacional de Desarrollo Pesquero

"Decenio de la Igualdad de Oportunidades para mujeres y hombres"  
"Año del Diálogo y la Reconciliación Nacional"

# PROCURADURÍA PÚBLICA



L. CUBAS

J. CANCHIS

**REPORTE DE EVALUACION DEL PLAN OPERATIVO INSTITUCIONAL 2018**

2016 - 2018  
 E- GOBIERNO NACIONAL  
 38 - PRODUCCION  
 059 - FONDO NACIONAL DE DESARROLLO PESQUERO - FONDEPES  
 000192 - FONDO NACIONAL DE DESARROLLO PESQUERO-FONDEPES  
 PROCURADURIA PUBLICA  
 II Trimestre

Periodo PEI :  
 Nivel de Gobierno :  
 Sector :  
 Pilega :  
 Unidad Ejecutora :  
 Centro de costo :  
 Periodo de evaluación :

Tarea	Unidad de Medida	Programación			Ejecución			Avance %		Presupuesto	
		Anual (a)	II Trim.		II Trim. (c)	Acumulado (d)	% de Avance Total f= (d/a)	% del trimestre e= (c/b)	Ejecución Trimestre S/	Devengado Acumulado S/	
			(b)	(c)							PIM S/
DEFENSA JUDICIAL DEL ESTADO											
Mieta 0104 - LIMA											
ACCIONES DE SEGUIMIENTO E IMPULSO EN SEDES JUDICIALES, ARBITRALES, ADMINISTRATIVAS Y OTROS DE SIMILAR NATURALEZA	ACCION	1752	438	499	948	54.11%	113.93%				
ATENCIÓN DE CONSULTAS Y OTROS	INFORME	86	20	32	63	73.26%	160.00%				
REGISTRO EN EL SISTEMA DE SEGUIMIENTO DE CAUSAS - SISCA MINJUIS	REGISTRO	2040	510	555	1105	54.17%	108.82%	138,334.91	277,845.53	580,577.00	







"Decenio de la Igualdad de Oportunidades para mujeres y hombres"  
"Año del Diálogo y la Reconciliación Nacional"

# ORGANO DE CONTROL INSTITUCIONAL



L. CUBAS




J. CANCHIS

**REPORTE DE EVALUACION DEL PLAN OPERATIVO INSTITUCIONAL 2018**

Periodo PEI : 2016 - 2018  
 Nivel de Gobierno : E - GOBIERNO NACIONAL  
 Sector : 38 - PRODUCCION  
 Unidad Ejecutora : 1059 - FONDO NACIONAL DE DESARROLLO PESQUERO - FONDEPES  
 Centro de costo : 1000192 - FONDO NACIONAL DE DESARROLLO PESQUERO-FONDEPES  
 Organo de Control Institucional : ORGANISMO DE CONTROL INSTITUCIONAL  
 Periodo de evaluación : II Trimestre

Tarea	Unidad de Medida	Programación			Ejecución			Avance %		PIM	Presupuesto Ejecución Trimestre S/	Devengado Acumulado S/
		Anual (a)	II Trim. (b)	II Trim. (c)	II Trim. Acumulado (d)	% de Avance Total F=(d/a)	% del trimestre e=(c/b)					
								S/	S/			
<b>ACCIONES DE CONTROL Y AUDITORIA</b>												
<b>Meta 0103 - LIMA</b>												
ACCION SIMULTANEA	INFORME	6	1	5	9	150.00%	500.00%					
ATENCION DE ENCARGOS DE LA CGR	INFORME	1	0	0	0	0.00%	0.00%					
ATENCION DE ENCARGOS DEL CONGRESO	REPORTE	2	0	0	0	0.00%	0.00%					
AUDITORIA DE CUMPLIMIENTO N° 1	INFORME	1	1	0	0	0.00%	0.00%					
AUDITORIA DE CUMPLIMIENTO N° 2	INFORME	1	0	0	0	0.00%	0.00%					
EVALUACION DE DENUNCIAS	INFORME	1	0	1	1	100.00%	0.00%					
GESTION ADMINISTRATIVA DEL OCI	INFORME	12	3	3	6	50.00%	100.00%					
IMPLEMENTACION Y SEGUIMIENTO DE LAS RECOMENDACIONES DERIVADAS DE LOS INFORMES DE AUDITORIA Y SU PUBLICACION EN EL PORTAL DE TRANSPARENCIA ESTANDAR DE LA ENTIDAD (R.C.N° 120-2016-CG DE ORIENTACION DE OFICIO	INFORME	2	0	3	4	200.00%	0.00%					
PARTICIPACION EN COMISION DE CAUTELA (ART. 8° R.C.N° 383-2013-CG DE 18.OCT.2013)	INFORME	1	0	1	1	100.00%	0.00%			705,350.00	182,135.20	323,530.18
RECOPIRAR Y PROCESAR INFORMACION PARA FINES DE CONTROL	INFORME	4	1	0	0	0.00%	0.00%					
SEGUIMIENTO DE LA IMPLEMENTACION DEL SISTEMA DE CONTROL INTERNO	INFORME	1	0	0	0	0.00%	0.00%					
SEGUIMIENTO DE LAS ACCIONES PARA EL TRATAMIENTO DE LOS RIESGOS RESULTANTES DEL CONTROL SIMULTANEO	INFORME	2	0	1	2	100.00%	0.00%					
VERIFICACION DE LOS CARGOS OBLIGADOS A LA PRESENTACION DE DECLARACIONES JURADAS DE INGRESOS, BIENES Y RENTAS	REPORTE	1	0	0	0	0.00%	0.00%					
VERIFICACION DE REGISTROS DE INFOBRAS	INFORME	1	0	0	2	200.00%	0.00%					
VERIFICACION MENSUAL DE INFOBRAS	REGISTRO	9	3	3	4	44.44%	100.00%					
VERIFICAR CUMPLIMIENTO DE LEY DE TRANSPARENCIA Y ACCESO A LA INFORMACION PUBLICA	INFORME	4	1	1	2	50.00%	100.00%					
VISITA DE CONTROL	INFORME	2	1	0	1	50.00%	0.00%					
VISITA PREVENTIVA	INFORME	2	0	0	1	50.00%	0.00%					





"Decenio de la Igualdad de Oportunidades para mujeres y hombres"  
"Año del Diálogo y la Reconciliación Nacional"

# OFICINA DE ASESORÍA JURÍDICA



**REPORTE DE EVALUACION DEL PLAN OPERATIVO INSTITUCIONAL 2018**

2016 - 2018
E - GOBIERNO NACIONAL
38 - PRODUCCIÓN
059 - FONDO NACIONAL DE DESARROLLO PESQUERO - FONDEPES
000192 - FONDO NACIONAL DE DESARROLLO PESQUERO-FONDEPES
OFICINA GENERAL DE ASESORIA JURIDICA
II Trimestre

Periodo PEI :  
 Nivel de Gobierno :  
 Sector :  
 Pliego :  
 Unidad Ejecutora :  
 Centro de costo :  
 Periodo de evaluación :

Tarea	Unidad de Medida	Programación			Ejecución			Avance %		PIM	Presupuesto Ejecución Trimestre S/	Devengado Acumulado S/
		Anual (a)	II Trim.		I Trim. (c)	Acumulado (b)	% de Avance Total f=(d/a)	% del trimestre e=(c/b)				
			(b)	(b)								
<b>ASESORAMIENTO TECNICO Y JURIDICO</b>												
<b>Meta 0102 - LIMA</b>												
ASESORAMIENTO LEGAL A LA ALTA DIRECCIÓN, EMISIÓN DE OPINIÓN LEGAL A LAS DIRECCIONES Y OFICINAS RESPECTO A CONSULTAS DE ASUNTOS INTERNOS DE FONDEPES	DOCUMENTO EMITIDO	2796	699	522	943	33.73%	74.68%	789,449.00	173,621.33	346,140.60		
ELABORACIÓN DE CONTRATOS Y ADENDAS DE CRÉDITOS PARA DIGEPROFIN	DOCUMENTO EMITIDO	480	120	180	283	58.96%	150.00%					
ELABORACIÓN O REVISIÓN DE PROYECTOS DE CONTRATOS Y/O CONVENIOS	DOCUMENTO EMITIDO	31	9	13	22	70.97%	144.44%					
PROYECTAR RESOLUCIONES JEFATURALES, SECRETARIALES, DIGECADEPA	DOCUMENTO EMITIDO	350	90	205	373	106.57%	227.78%					
PROYECTAR, REVISAR Y VISAR OFICIOS Y CARTAS A ENTIDADES PÚBLICAS O	DOCUMENTO EMITIDO	24	6	10	19	79.17%	166.67%					





PERÚ

Ministerio  
de la Producción



**FONDEPES**  
Fondo Nacional de Desarrollo Pesquero

"Decenio de la Igualdad de Oportunidades para mujeres y hombres"  
"Año del Diálogo y la Reconciliación Nacional"

# OFICINA GENERAL DE PLANEAMIENTO Y PRESUPUESTO



REPORTE DE EVALUACION DEL PLAN OPERATIVO INSTITUCIONAL 2018

Periodo PEI : 2016 - 2018  
 Nivel de Gobierno : E - GOBIERNO NACIONAL  
 Sector : 59 - PRODUCCION  
 Programa : 059 - FONDO NACIONAL DE DESARROLLO PESQUERO - FONDEPES  
 000192 - FONDO NACIONAL DE DESARROLLO PESQUERO-FONDEPES  
 Oficina Ejecutiva : OFICINA GENERAL DE PLANEAMIENTO Y PRESUPUESTO  
 Centro de costo : 011  
 Periodo de evaluacion : II Trimestre

Tarea	Unidad de Medida	Meses Fisicos						Avance %		Presupuesto Ejecutado Trimestre S/	Presupuesto Acumulado S/
		Programación		Ejecución		% de Avance Total (+/-) (d/a)	% del Trimestre e= (c/b)				
		Anual (e)	II Trim. (b)	II Trim. (c)	Acumulado (d)						
PLANEAMIENTO Y PRESUPUESTO Meta 0096 - UMA											
APROBACION DEL PLAN OPERATIVO INSTITUCIONAL 2019	DOCUMENTO EMITIDO	2	0	1	1	1	1	50.00%	0.00%		
ATENCIÓN A LA CIUDADANÍA	DOCUMENTO EMITIDO	6	2	3	5	5	5	83.33%	150.00%		
CERTIFICACIONES DE CRÉDITOS PRESUPUESTALES	DOCUMENTO EMITIDO	3300	750	1012	2127	2127	2127	64.45%	134.93%		
CONCLUCION DEL MARCO LEGAL DEL PRESUPUESTO	DOCUMENTO EMITIDO	2	0	0	1	1	1	50.00%	0.00%		
EVALUACION DEL PLAN ESTRATEGICO INSTITUCIONAL	DOCUMENTO EMITIDO	1	0	0	1	1	1	100.00%	0.00%		
EVALUACION DEL PLAN OPERATIVO INSTITUCIONAL	DOCUMENTO EMITIDO	4	1	1	2	2	2	50.00%	100.00%		
EVALUACION DEL PRESUPUESTO SEMESTRAL Y ANUAL	DOCUMENTO EMITIDO	2	1	1	1	1	1	50.00%	100.00%		
GESTION DE CONVENIOS INSTITUCIONALES	DOCUMENTO EMITIDO	12	3	6	21	21	21	175.00%	200.00%		
MEMORIA INSTITUCIONAL ANUAL 2017	DOCUMENTO EMITIDO	1	0	0	1	1	1	100.00%	0.00%		
MODIFICACION DEL ROF	DOCUMENTO EMITIDO	1	1	0	0	0	0	0.00%	0.00%		
MODIFICACION DEL TUPA	DOCUMENTO EMITIDO	1	1	0	0	0	0	0.00%	0.00%		
MODIFICACIONES PRESUPUESTARIAS MENSUALES 2018 EN LA ESTRUCTURA FUNCIONAL PROGRAMATICA, CRÉDITOS SUPLEMENTARIOS Y TRANSFERENCIAS FINANCIERAS	DOCUMENTO EMITIDO	14	4	6	10	10	10	71.43%	150.00%	516,288.72	
PREPARACION, PRESENTACION DE INFORMACION FINANCIERA Y PRESUPUESTAL A LA CONTADURIA	DOCUMENTO EMITIDO	4	1	1	2	2	2	50.00%	100.00%		
PROGRAMACION MULTIANUAL, FORMULACION Y APROBACION DEL PRESUPUESTO	DOCUMENTO EMITIDO	3	1	1	1	1	1	33.33%	100.00%		
RENDICION DE CUENTAS DEL TITULAR DE LA ENTIDAD	DOCUMENTO EMITIDO	1	1	1	1	1	1	100.00%	100.00%		
REVISION Y/O FORMULACION DE DIRECTIVAS	DOCUMENTO EMITIDO	2	1	5	6	6	6	300.00%	500.00%		
REVISION Y/O FORMULACION DEL TEXTO ÚNICO DE SERVICIOS NO EXCLUSIVOS -TUSNE	DOCUMENTO EMITIDO	1	1	0	0	0	0	0.00%	0.00%		
SEGUIMIENTO A LA EJECUCION FISICA Y FINANCIERA DE LOS PROGRAMAS PRESUPUESTALES	DOCUMENTO EMITIDO	12	3	3	6	6	6	50.00%	100.00%		
SEGUIMIENTO MENSUAL DE EJECUCION PRESUPUESTAL	DOCUMENTO EMITIDO	12	3	3	6	6	6	50.00%	100.00%		
SIMPLIFICACION ADMINISTRATIVA	DOCUMENTO EMITIDO	2	0	1	2	2	2	100.00%	0.00%		
TRANSITO AL REGIMEN SERVIR	DOCUMENTO EMITIDO	2	0	0	0	0	0	0.00%	0.00%		
WEB MOCHICA TRIMESTRAL	DOCUMENTO EMITIDO	4	1	1	2	2	2	50.00%	100.00%		




L. CUBAS

J. CANCHIS



"Decenio de la Igualdad de Oportunidades para mujeres y hombres"  
"Año del Diálogo y la Reconciliación Nacional"

# OFICINA GENERAL DE ADMINISTRACIÓN



**REPORTE DE EVALUACION DEL PLAN OPERATIVO INSTITUCIONAL 2018**

Período PEI : 2016 - 2018  
 Nivel de Gobierno : E - GOBIERNO NACIONAL  
 Sector : 38 - PRODUCCION  
 Pliego : 059 - FONDO NACIONAL DE DESARROLLO PESQUERO - FONDEPES  
 Unidad Ejecutora : 000192 - FONDO NACIONAL DE DESARROLLO PESQUERO-FONDEPES  
 Centro de costo : OFICINA GENERAL DE ADMINISTRACION  
 Período de evaluación : II Trimestre

Tarea	Unidad de Medida	Programación			Ejecución			Avance %		Presupuesto	
		Meta Física Anual (a)	II Trim. (b)	II Trim. (c)	II Trim. Acumulado (d)	% de Avance Total f= d/a	% del trimestre e= (c/b)	PIM S/	Ejecución Trimestre S/	Devengado Acumulado S/	
<b>GESTION ADMINISTRATIVA</b>											
<b>Meta 0099 - LIMA</b>											
EFECTUAR EL PAGO DE LAS OBLIGACIONES INCLUIDAS DENTRO DEL LISTADO PRIORIZADO DERIVADAS DE SENTENCIAS JUDICIALES EN CALIDAD DE COSA	DOCUMENTO EMITIDO	3	1	6	6	200.00%	600.00%				
EFECTUAR EL SEGUIMIENTO A LA IMPLEMENTACIÓN DE LAS RECOMENDACIONES PROVENIENTES DE INFORMES DE CONTROL COMPETENTES A LA OFICINA GENERAL DE	DOCUMENTO EMITIDO	4	1	11	16	400.00%	1100.00%				
ELABORAR PROPUESTA DE NORMATIVA (DIRECTIVAS, LINEAMIENTOS Y/O SIMILARES), RELATIVAS A LOS RECURSOS FINANCIEROS, PATRIMONIALES, HUMANOS SISTEMAS DE	DOCUMENTO EMITIDO	4	1	0	2	50.00%	0.00%	5,144,772.00	1,413,989.49	2,870,185.28	
EMISIÓN DE RESOLUCIONES Y/O DOCUMENTOS DE APROBACIÓN O AUTORIZACION EN EL MARCO DE LAS COMPETENCIAS DE LA OFICINA GENERAL DE ADMINISTRACION	DOCUMENTO EMITIDO	142	36	39	98	69.01%	108.33%				
REVISAR, CONSOLIDAR Y REMITIR LA INFORMACIÓN SOBRE LAS CONTRATACIONES DE LA ENTIDAD, ENTRE OTRAS PARA LA IMPLEMENTACIÓN DEL PORTAL DE TRANSPARENCIA DE LA	DOCUMENTO EMITIDO	4	1	1	2	50.00%	100.00%				
SUPERVISIÓN A LA GESTIÓN DE LAS DEPENDENCIAS QUE CONFORMAN LA OFICINA GENERAL DE ADMINISTRACION	DOCUMENTO EMITIDO	12	3	2	4	33.33%	66.67%				





**REPORTE DE EVALUACION DEL PLAN OPERATIVO INSTITUCIONAL 2018**

Período PEI : 2016 - 2018  
 Nivel de Gobierno : I.E - GOBIERNO NACIONAL  
 Sector : 38 - PRODUCCION  
 Pliego : 1059 - FONDO NACIONAL DE DESARROLLO PESQUERO - FONDEPES  
 Unidad Ejecutora : 000192 - FONDO NACIONAL DE DESARROLLO PESQUERO-FONDEPES  
 Centro de costo : AREA DE GESTION FINANCIERA  
 Período de evaluación : II Trimestre

Tarea	Unidad de Medida	Programación		Ejecución		Avance %		PIM	Ejecución Trimestre	Devengado Acumulado
		Anual (a)	II Trim. (b)	II Trim. (c)	II Trim. (d)	% de Avance Total f= (d/a)	e= (c/b)			
GESTION ADMINISTRATIVA										
Meta 0099 - LIMA										
ARQUEOS SORPRESIVOS Y/O PERIODICOS	DOCUMENTO EMITIDO	6	1	1	2	33.33%	100.00%			
CAPTACIÓN DE INGRESOS	DOCUMENTO EMITIDO	12	3	3	6	50.00%	100.00%	5,144,772.00	1,413,989.49	2,870,185.28
ELABORACIÓN DE ESTADOS FINANCIEROS 2017	DOCUMENTO EMITIDO	1	0	0	1	100.00%	0.00%			
ELABORACION DE ESTADOS FINANCIEROS 2018	DOCUMENTO EMITIDO	3	1	1	1	33.33%	100.00%			



PERIODO DE EVALUACION DEL PLAN OPERATIVO INSTITUCIONAL 2018

2016 - 2018  
 E - GOBIERNO NACIONAL  
 38 - PRODUCCION  
 089 - FONDO NACIONAL DE DESARROLLO PESQUERO - FONDEPES  
 000192 - FONDO NACIONAL DE DESARROLLO PESQUERO-FONDEPES  
 AREA DE LOGISTICA  
 II Trimestre

Periodo PEI :  
 Nivel de Gobierno :  
 Sector :  
 Pilego :  
 Unidad Ejecutora :  
 Centro de costo :  
 Periodo de evaluacion :

Tareas	Programación		Ejecución		Avances %		Presupuesto			
	Unidad de Medida	Annual (a)	I Trim. (b)	II Trim. (c)	Acumulado (d)	% de Avance Total e=(c/b)	% del Trimestre f=(d/b)	PNM (g)	Ejecución Trimestre (h)	Despejado Acumulado (i)
GESTION ADMINISTRATIVA										
Meta 0099 - LIMA										
CONSOLIDAR EL CUADRO DE NECESIDADES	INFORME	4	1	0	0	0.00%	0.00%			
EJECUTAR EL INVENTARIO FISICO DE EXISTENCIAS DEL ALMACEN CENTRAL DEL FONDEPES	DOCUMENTO EMITIDO	1	1	1	1	100.00%	100.00%			
EJECUTAR EL MANTENIMIENTO PREVENTIVO/CORRECTIVO DE LAS UNIDADES MÓVILES DEL FONDEPES	DOCUMENTO EMITIDO	1	0	0	1	100.00%	0.00%			
EJECUTAR LA EVALUACION DEL PLAN ANUAL DE CONTRATACIONES	INFORME	2	1	0	0	0.00%	0.00%			
EJECUTAR SEGUIMIENTO A LA EJECUCION DE CONTRATOS DE BIENES Y SERVICIOS	DOCUMENTO EMITIDO	3	1	1	2	66.67%	100.00%			
EJECUTAR EL SANEAMIENTO DE BIENES MUEBLES E INMUEBLES DEL FONDEPES	REPORTE	12	3	3	6	50.00%	100.00%			
EL STOCK EXISTENTE DE LOS BIENES QUE SE ENCUENTRAN EN EL ALMACEN DEL FONDEPES	DOCUMENTO EMITIDO	1	0	0	0	0.00%	0.00%			
ELABORAR EL PLAN ANUAL DE CONTRATACIONES	INFORME	4	1	0	0	0.00%	0.00%			
ELABORAR PROPUESTAS DE NORMATIVA (DIRECTIVAS, LINEAMIENTOS Y/O SIMILARES), RELATIVA A LOS RECURSOS FINANCIEROS, PATRIMONIALES, HUMANOS	PLAN	1	0	0	1	100.00%	0.00%			
ESTADO SITUACIONAL DE LOS PROCEDIMIENTOS DE SELECCION CONVOCADOS	DOCUMENTO EMITIDO	2	1	2	2	100.00%	200.00%			
ESTADO SITUACIONAL DEL PAGO DE TRIBUTOS MUNICIPALES (PREDAIAL, ARBITRIOS, VEHICULAR)	REPORTE	9	3	3	3	33.33%	100.00%	5,144,772.00	1,413,989.49	2,870,185.28
LISTADO DE CERTIFICACIONES DE CREDITO PRESUPUESTARIO EMITIDAS VS DEVENGADO	INFORME	1	1	0	0	0.00%	0.00%			
LISTADO DE COMISION DE SERVICIOS PARA EL PORTAL DE TRANSPARENCIA DE LA INSTITUCION	REPORTE	9	3	3	3	33.33%	100.00%			
LISTADO DE REQUERIMIENTO DE ADQUISICION Y GASTO ATENDIDOS CON CERTIFICACION DE CREDITO PRESUPUESTARIO	REPORTE	9	3	3	3	33.33%	100.00%			
ORDENES DE COMPRA Y SERVICIO EMITIDAS MENORES A 8 UIT	DOCUMENTO EMITIDO	12	3	3	6	50.00%	100.00%			
PLAN DE MANTENIMIENTO DE INFRAESTRUCTURA DEL FONDEPES	PLAN	1	0	0	1	100.00%	0.00%			
PLAN DE MANTENIMIENTO DE VEHICULOS	PLAN	1	0	0	1	100.00%	0.00%			
REALIZAR EL INVENTARIO DE BIENES MUEBLES DEL FONDEPES	DOCUMENTO EMITIDO	1	0	0	1	100.00%	0.00%			
SOBRE LOS SINIESTROS DE BIENES PATRIMONIALES OCURRIDOS DURANTE EL EJERCICIO FISCAL	INFORME	1	0	0	0	0.00%	0.00%			
TRAMITAR LAS ALTAS Y BAJAS ASÍ COMO TODOS LOS ACTOS DE DISPOSICIÓN Y/O ADMINISTRACIÓN DE LOS BIENES PATRIMONIALES DEL FONDEPES	DOCUMENTO EMITIDO	4	1	4	4	100.00%	400.00%			



**REPORTE DE EVALUACION DEL PLAN OPERATIVO INSTITUCIONAL 2018**

Período PEI: 2016 - 2018  
 Nivel de Gobierno: E - GOBIERNO NACIONAL  
 Sector: 38 - PRODUCCION  
 Pliego: 059 - FONDO NACIONAL DE DESARROLLO PESQUERO - FONDEPES  
 Unidad Ejecutora: 000192 - FONDO NACIONAL DE DESARROLLO PESQUERO-FONDEPES  
 Centro de costo: AREA DE RECURSOS HUMANOS  
 Período de evaluación: III Trimestre


Tarea	Unidad de Medida	Programación			Ejecución			Avance %		PIM \$/	Ejecución Trimestre \$/	Devengado Acumulado \$/
		Anual (a)	II Trim. (b)	II Trim. (c)	II Trim. (d)	Acumulado (e)	% de Avance Total f=(b/a)	% del trimestre e=(c/b)				
<b>GESTION ADMINISTRATIVA</b>												
Miata 0099 - LIMIA												
ACTIVIDADES QUE CONTRIBUYAN AL BIENESTAR DE LOS TRABAJADORES	INFORME	6	3	3	4	4	4	66.67%	100.00%			
ACTUALIZACION DEL LEGAJO PERSONAL	INFORME	3	1	1	1	1	1	33.33%	100.00%			
EJECUCION DE LOS CURSOS PARA EL FONDEPES	INFORME	9	3	3	4	4	4	44.44%	100.00%			
ELABORACION DEL PLAN DE ACCION DE CLIMA ORGANIZACIONAL 2018	PLAN	2	1	1	2	2	2	100.00%	100.00%			
ELABORACION DEL PLAN DE BIENESTAR SOCIAL 2018 PARA LOS SERVIDORES DE FONDEPES	PLAN	2	1	1	2	2	2	100.00%	100.00%	5,144,772.00	1,413,989.49	2,870,185.28
ELABORACION DEL PLAN DE DESARROLLO DE PERSONAS 2018	PLAN	1	0	0	2	2	2	200.00%	0.00%			
EMITIR PROYECTOS DE DIRECTIVAS	DOCUMENTO EMITIDO	2	0	0	0	0	0	0.00%	0.00%			
EVENTOS DE INTEGRACION	TALLER	2	1	1	1	1	1	50.00%	100.00%			
FORMULACION DEL PAP	DOCUMENTO EMITIDO	1	1	1	1	1	1	100.00%	100.00%			



**REPORTE DE EVALUACION DEL PLAN OPERATIVO INSTITUCIONAL 2018**

Período PEI: 2016 - 2018  
 Nivel de Gobierno: IE - GOBIERNO NACIONAL  
 Sector: 38 - PRODUCCION  
 Pliego: 059 - FONDO NACIONAL DE DESARROLLO PESQUERO - FONDEPES  
 Unidad Ejecutora: 000192 - FONDO NACIONAL DE DESARROLLO PESQUERO-FONDEPES  
 Centro de costo: AREA DE TECNOLOGIA DE INFORMACION Y COMUNICACIONES  
 Período de evaluación: II Trimestre

Tarea	Unidad de Medida	Programación		Ejecución		Avance %		Presupuesto		
		II Trim. (a)	II Trim. (b)	II Trim. (c)	II Trim. (d)	% de Avance Total (e = (c/b) f = (d/a)	% del trimestre e = (c/b)	Ejecución Trimestre S/	Devengado Acumulado S/	
<b>GESTION ADMINISTRATIVA</b>										
Meta 0099 - LIMA										
ADMINISTRACION DE INFRAESTRUCTURA DE TECNOLOGIA DE LA INFORMACION Y COMUNICACION	SERVICIO TECNOLÓGICO	9	3	3	3	33.33%	100.00%			
ADMINISTRACION Y SOPORTE DE SISTEMAS DE INFORMACION	SERVICIO TECNOLÓGICO	9	3	3	3	33.33%	100.00%			
DESARROLLO DE SOFTWARE	SERVICIO TECNOLÓGICO	1	0	0	3	300.00%	0.00%			
GESTIÓN DE PROYECTOS DE SISTEMAS DE INFORMACION	ACCION	8	2	3	3	37.50%	150.00%	5,144,772.00	2,870,185.28	
IMPLEMENTACION DE SISTEMAS DE INFORMACION	PROGRAMA DISEÑO	8	3	3	3	37.50%	100.00%			
MANTENIMIENTO DE LA INFRAESTRUCTURA TECNOLÓGICA	SERVICIO TECNOLÓGICO	1	0	0	2	200.00%	0.00%			
MANTENIMIENTO DE LOS SISTEMAS DE INFORMACION	SERVICIO TECNOLÓGICO	9	3	3	3	33.33%	100.00%			
SOPORTE DE TI	SERVICIO TECNOLÓGICO	9	3	3	3	33.33%	100.00%			



**REPORTE DE EVALUACION DEL PLAN OPERATIVO INSTITUCIONAL 2018**

Período PEI : 2016 - 2018  
 Nivel de Gobierno : E - GOBIERNO NACIONAL  
 Sector : 38 - PRODUCCION  
 Pliego : 059 - FONDO NACIONAL DE DESARROLLO PESQUERO - FONDEPES  
 Unidad Ejecutora : 000192 - FONDO NACIONAL DE DESARROLLO PESQUERO-FONDEPES  
 Centro de costo : PAITA  
 Período de evaluación : II Trimestre

Tarea	Unidad de Medida	Programación			Ejecución			Avance %			Presupuesto Ejecución Trimestre S/	Devengado Acumulado S/
		Anual (a)	II Trim.		II Trim. (c)	Acumulado (d)	% de Avance Total f= (d/a)	% del trimestre e= (c/b)		PIM S/		
			(b)	(c)				(b)	(c)			
GESTION ADMINISTRATIVA												
Meta 0099 - LIMA												
COBRANZA DE SERVICIOS PRESTADOS A TERCEROS	DOCUMENTO EMITIDO	12	3	3	4	33.33%	100.00%	100.00%	5,144,772.00	1,413,989.49	2,870,185.28	
REMISION DE GASTOS	DOCUMENTO	12	3	3	6	50.00%	100.00%	100.00%				
REMISION DE INGRESOS	DOCUMENTO	12	3	3	6	50.00%	100.00%	100.00%				



**REPORTE DE EVALUACION DEL PLAN OPERATIVO INSTITUCIONAL 2018**

Período PEI : 2016 - 2018  
 Nivel de Gobierno : E - GOBIERNO NACIONAL  
 Sector : 38 - PRODUCCION  
 Pliego : 039 - FONDO NACIONAL DE DESARROLLO PESQUERO - FONDEPES  
 Unidad Ejecutora : 000192 - FONDO NACIONAL DE DESARROLLO PESQUERO-FONDEPES  
 Centro de costo: PUNTLIA  
 Período de evaluación : II Trimestre

Tarea	Unidad de Medida	Meta Física			Avance %		Presupuesto Ejecución Trimestre S/	Devengado Acumulado S/
		Programación Anual (a)	II Trim. (b)	Ejecución Acumulado II Trim. (c)	% de Avance Total $f = (d/a)$	% del trimestre $e = (c/b)$		
<b>GESTION ADMINISTRATIVA</b>								
Meta 0099 - LIMA								
COBRANZA DE SERVICIOS PRESTADOS A TERCEROS	DOCUMENTO EMITIDO	12	3	3	6	50.00%	1,413,989.49	2,870,185.28
REMISION DE GASTOS	INFORME	6	2	2	3	50.00%	5,144,772.00	
REMISION DE INGRESOS	INFORME	12	3	3	6	50.00%		

